


Т. А. Куликовская

ТРЕНАЖЁР

— по чтению —

для дошкольников и младших школьников



Дополнительно

Поиграйте в игру «Хлопай-топай». Взрослый называет слова с ч и т. Ребёнок должен топать, если услышит звук [ч], хлопая, если услышит звук [т].

● Прочитай. Что Чита любит больше всего?

Чита
чтение
часть
чтец
чточка
чточка
четверг
четыре
чкарточка
чпечатать
чтапочки

Выпуск 3

С

Т

Д

Ваш ребёнок плохо читает? Вот основные причины плохого чтения и рекомендации по их устранению.

Ребёнок плохо знает буквы. Что делать? Прописывать печатные буквы на бумаге, на песке, на снегу. Выкладывать буквы из палочек, верёвочек, мозаики. Вылепливать буквы из пластилина, вырезать из бумаги, обводить, раскрашивать и т. д. Зачёркивать заданную букву в газетном тексте. Сравнивать похожие буквы (З-Э, П-Н...). Называть буквы, как звуки.

Ребёнок не соблюдает правильное направление чтения — слева направо. Что делать? Расставлять различные предметы (картинки, игрушки и т. д.) слева направо, называя их. Выкладывать бусинки, фасолинки, кубики, палочки слева направо, считать их или называть цвета. Последовательно называть дни недели, месяцы. Называть числа по порядку.

Ребёнок неправильно произносит звуки, плохо различает звуки на слух. Что делать? Исправлять произношение звуков, развивать фонематический слух. Различать звуки по твёрдости-мягкости (Т-ТЬ, П-ПЬ...), по звонкости-глухости (З-С, Б-П...), по сходству произношения (С-Ш, Р-Л...). Проговаривать скороговорки.

У ребёнка не сформированы операции фонемного и слогового анализа и синтеза. Что делать? Определять наличие заданного звука в словах, место звука в слове, выделять гласные и согласные звуки в слове, находить лишние и недостающие буквы в слове. Делить слова на звуки и слоги, определять количество и последовательность звуков и слогов в слове. Складывать слоги и слова из букв разрезной азбуки.

Ребёнок не понимает смысла прочитанного. Что делать? Расширять словарный запас. Повторять прочитанные слова и фразы. Отвечать на вопросы по прочитанному материалу, искать заданное слово в тексте.

Повторение

- Чита уже умеет читать слова с мягким и твёрдым знаками. Прочитай их вместе с ней.



ба <u>д</u> ь-я	о <u>б</u> ь-е <u>з</u> д	о <u>б</u> ь-я <u>в</u> -л <u>е</u> -н <u>и</u> -е
со <u>л</u> ь	о <u>т</u> ь-е <u>з</u> д	ра <u>з</u> ь-е-ха <u>л</u> -ся
ло <u>с</u> ь	о <u>б</u> ь-е <u>м</u>	лу-ко-мо <u>р</u> ь-е
ры <u>с</u> ь	и <u>з</u> ь-я <u>н</u>	по-го-ло <u>в</u> ь-е
гу <u>с</u> ь	о <u>б</u> ь-е <u>к</u> т	во <u>с</u> -к <u>р</u> е-се <u>н</u> ь-е
мо <u>л</u> ь	по <u>д</u> ь-е <u>м</u>	со-ло <u>в</u> ь-е <u>н</u> о <u>к</u>
ко <u>н</u> ь	с <u>ь</u> е <u>м</u> -ка	ку <u>р</u> -лы-ка <u>н</u> ь-е



Вырежьте карточку с таксой Читой, наклейте на картон. Предложите ребёнку класть карточку под ряды с буквами во время чтения. Чита будет подсказывать, в какую сторону надо двигаться. Используйте карточку с Читой на всех занятиях. Чита любит читать!

Ч	Т	Ш	Щ	П	Б	Д	С	З
Ф	В	К	Г	Х	Л	Р	Ж	Э

Вырежьте квадратики с буквами. Они пригодятся для игры «Гости». Ребёнок должен подставлять квадратик с буквой в пустые окошки домиков и читать получившиеся слоги.

● Чита умеет читать слова с буквами Ж, Ш и Ц.



джем

лжец

шест

мышь

шарф

шаль

шнур

жбан

шкаф

де-тё-ны-ши

ка-ран-да-ши

шин-шил-ла

дви-же-ни-е

сло-же-ни-е

во-ро-бу-шек

вол-шеб-ник

вер-ми-шель

кру-же-во

лан-ды-ши

мель-ни-ца

пше-ни-ца

ца-рев-на

а-ви-а-ци-я

ру-ка-ви-ца

по-ло-тен-це

цып-лё-нок

о-пе-ра-ци-я

ме-че-но-сец

зна-ме-но-сец

Ч

- Прочти слоги вместе с Читой.




чу чо чи чё чи ча че

- Прочти слоги. Найди первый слог в слове «пчела».

пчо пчи пкчи пче пча пчу пчку
мчи мчё нче нрча нча рчу рче
рдче рчи вчо вкчо вче вчи сче
смчу счу сча бчо бкчо бчу бчи
бче бдче дчо дчу дчи длче дче
кча квчо кчо кчи кче клче лчу
пче лчи лхчи лче зча лвче зрча

- Прочитай слова. Во что любит играть Чита?

<u>качели</u>	<u>червяк</u>	<u>печенье</u>	<u>врачи</u>
<u>чиж</u>	<u>калачи</u>	<u>лучок</u>	<u>рачок</u>
<u>грачи</u>	<u>плечи</u>	<u>тучи</u>	<u>харчо</u>
<u>свечи</u>	<u>кучи</u>	<u>куличи</u>	<u>крючок</u>
<u>почин</u>	<u>волчок</u>	<u>чомга</u>	
<u>бычок</u>	<u>бачок</u>	<u>мячи</u>	
<u>ключик</u>	<u>пучок</u>	<u>молчок</u>	
<u>скачок</u>	<u>сучок</u>	<u>клочок</u>	



Дополнительно

Обратите внимание ребёнка на то, что [ч] всегда звучит мягко, даже перед гласными А, У, О, Э, Ы.

● Прочитай слова. Найди горький продукт.

<u>пчёлка</u>	<u>волчонок</u>	<u>учёба</u>	<u>значок</u>
<u>сверчок</u>	<u>маячок</u>	<u>зайчик</u>	<u>кабачок</u>
<u>пальчик</u>	<u>плечо</u>	<u>кулачок</u>	<u>бочонок</u>
<u>мальчик</u>	<u>зайчонок</u>	<u>каблучок</u>	<u>волчица</u>
<u>пончик</u>	<u>боровичок</u>	<u>замочек</u>	<u>галчонок</u>
<u>чернила</u>	<u>печёнка</u>	<u>ночёвка</u>	<u>ключица</u>
<u>горчица</u>	<u>горячо</u>	<u>личинка</u>	<u>червячок</u>

● Прочитай и выучи чистоговорки.

Хранили зайчатки

Чулки и перчатки.

Перчатки — в чулане,

Чулки — в чемодане.

— У пчелы, у пчёлки



Почему нет чёлки?

— Отвечаю, почему:

Чёлка пчёлке ни к чему.

У дочурки увлечение:

Нам печёт она печенье.



Ч – Т

- Прочти слоги вместе с Читой.



тя ча чо тё ти чи ач ат

- Поиграй в игру «Гости» с буквами Ч и Т.

ве	рё	ис	ет
ем	ок	еф	аш
уг	ей	дя	рю
жи	дэ	бё	бу


Дополнительно

Поиграйте в игру «Хлопай-топай». Взрослый называет слова с буквами Ч и Т. Ребёнок должен топать, если услышит звук [т], хлопать, если услышит звук [ч].

- Прочитай. Что Чита любит больше всего?

Чита точка внучок чтец четверг
чтение мачта мечта почта четыре
туча птичка стачка уточка картечь
часть чутьё честь зачёт печать
чертог ткач паучок чётки тапочки

● Прочитай. Найди слово «ласточка».



лётчик

протечка

клеточка

платочек

тыквочка

мечтатель

четверть

учитель

кисточка

тайничок

кофточка

карточка

тряпочка

печатник

тросточка

батончик

стручок

сеточка

датчик

пяточок

почтение

течение

весточка

чуткость

ниточка

зубочистка

тумбочка

стрелочник

листочек

ласточка

стычка

газетчик

ботиночек

росточек

почтальон

светлячок

встреча

форточка

чечётка

штучка

трубочка

пятёрочка

строчка

● Прочитай и выучи чистоговорки.

Чита листочки листает.

Чита странички читает.

Четверть часа чёрный кот

Чистит чёрненький живот.

Пять тягачей тянут кучу кирпичей.



Щ

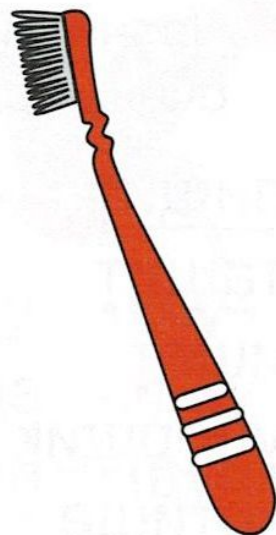
- Прочти слоги вместе с Читой.



щу що щи щё щи ща ще

- Прочитай слоги. Найди первый слог слова «щётка».

рщи вщо эщо вще вщи
сще сщу сща бщо бщу
бщи бще щеп пщо пщи
пще щёт щих пща пщу
мщи мщё нще щум нща
рщу рще дщо дщу дщи
дще кща кщо кщи кще
лщу лщи лще щёт эще



- Прочитай слова. Как можно назвать Читку?

<u>щи</u>	<u>борщи</u>	<u>плащ</u>	<u>замещение</u>
<u>вещи</u>	<u>лещина</u>	<u>щёлка</u>	<u>товарищи</u>
<u>щёки</u>	<u>плащи</u>	<u>защёлка</u>	<u>прощение</u>
<u>лещи</u>	<u>защита</u>	<u>ищейка</u>	<u>угощение</u>
<u>щит</u>	<u>щегол</u>	<u>хрящ</u>	<u>помещение</u>
<u>ещё</u>	<u>ущелье</u>	<u>щепка</u>	<u>освещение</u>
<u>щель</u>	<u>овощи</u>	<u>плющ</u>	<u>щекотка</u>
<u>щёлк</u>	<u>борщ</u>	<u>щепотка</u>	<u>трещина</u>
<u>ящик</u>	<u>щербет</u>	<u>лещ</u>	<u>упрощение</u>

Дополнительно

Обратите внимание ребёнка на то, что [щ] всегда звучит мягко, даже перед гласными А, У, О, Э, Ы. Поиграйте в игру «Место звука». Взрослый называет слова со звуком [щ]. Ребёнок должен определить место звука в слове. Если звук находится в начале слова, он отводит руки влево, если в середине — вперёд, если в конце слова — вправо. Если звука в слове нет, ребёнок опускает руки вниз.

- Прочитай. Найди слова, которые обозначают очень большие предметы.

пищит

помещик

трещит

тащит

сварщик

каменщик

ищет

защитит

часовщик

уборщик

мойщик

гонщик

котище

носильщик

стекольник

домище

носище

хвостыще

угольщик

зубищи

волчище

- Прочитай и выучи чистоговорки.

Рыщет в роще хищный волк.


Щёлкнул он зубами: щёлк!

Угощение для вас:

Щука, овощи и квас.

Ищет клещи клещ в щели.

Клещи в щель упасть могли.



ЧУ – ЩУ, ЧА – ЩА


- Прочти слоги вместе с Читой.



чу щу ща щу ща ча чу ча

- Прочитай слоги. С какого слога начинается слово «чайка»?

мчу мча мща мщу вчу
вча вща вщу гча гчу
гща гщу дчу дча дщу
щай дща зча зчу зща зщу кчу
кча кща кщу лча лчу лща лщу
пча пчу пща пщу чай щай щуп



- Прочитай. Найди название растения, у которого кислые листья.

чаща чай дача пища куча
роща часы чудо щука чашка
удача кочан очаг чулок чудак
щуп бахча чага чары причал
чудо чулан чума чугун щавель

Дополнительно

Обратите внимание ребёнка на то, что «ча», «ща» пишутся с буквой А, «чу», «щу» пишутся с буквой У. Поиграйте в игру «Кто больше?». Игроки называют слова с «чу», «щу». Выигрывает тот, кто больше придумает слов. Аналогично — с «ча», «ща». Слова можно записывать.

● Прочитай. В чём можно сварить кашу?

мочалка

каланча

кольчуга

бренчание

жемчуг

площадь

чучело

звучание

щупальца

одичание

мычание

пощада

грачата

очарование

вещание

молочай

молчание

чугунок

● Прочитай слова-действия. Что может сказать хозяин Чите, когда она шалит?

молчу

кричу

укрощаю

получу

хочу

угощу

трещу

блещу

тащу

ищу

пищу

защищаю

вращаю

прощаю

заплачу

восхищаю

обещаю

волочу

озолочу

запрещаю

● Прочитай и выучи чистоговорки.

Чайки кричат, собачки рычат,

Коровы мычат, а рыбки молчат.

Я в чулане ищу вещи.

Вот чулок. А это клещи.

Чаю просит дать начальник:

— Лучше чёрный. Полный чайник!

Опущу я в речку руку,

Чтоб поймать на ощупь щуку.

Ш — Щ

- Прочти слоги вместе с Читой.



ши щи ше ще шу щу аш ащ

- Поиграй в игру «Гости» с буквами Ш и Щ.

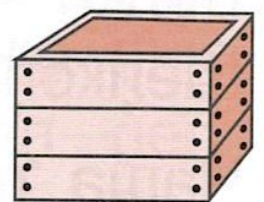
ве	рё	ис	ет
ем	ок	еф	аш
уг	ей	дя	рю
жи	дэ	сё	ум

Дополнительно

Поиграйте в игру «Шагай — стой». Взрослый называет слова со звуками [ш], [щ]. Ребёнок должен шагать, если услышит звук [ш], и стоять, если услышит звук [щ].

- Прочитай слоги. Найди второй слог слова «ящик».

пше пще щуп шуп шур щур
вша вща щок шок шик щик
шел щел рши рщи щпо щпо



- Прочитай пары слов. Найди название детёныша собаки.

чаша — чаща

шит — щит

пищу — пишу

прощу — прошу

щенок — пшено

плащи — пляши

помешать — помещать

прощение — прошение

щёлк — шёлк

смешение — смещение

зашита — защита

навещать — навешать

- Прочитай. Как можно назвать человека, который мешает?

шуршащий

вращающий

шевелящий

смешающий

мешкающий

прощающий

шамкающий

щебечущий

мешающий

ищущий

шаркающий

шагающий

крушащий

шелушащий

лишающий

- Прочитай и выучи чистоговорки.

В рощу Лёша наш пошёл.

На лещине пел щегол.

Шелкопряд даёт нам шёлк.

На опушке слышно: щёлк!

Белка — щёлк! Орех грызёт.

Шелкопряд сам шёлк прядёт.

Чаша полная, а чаща тёмная.



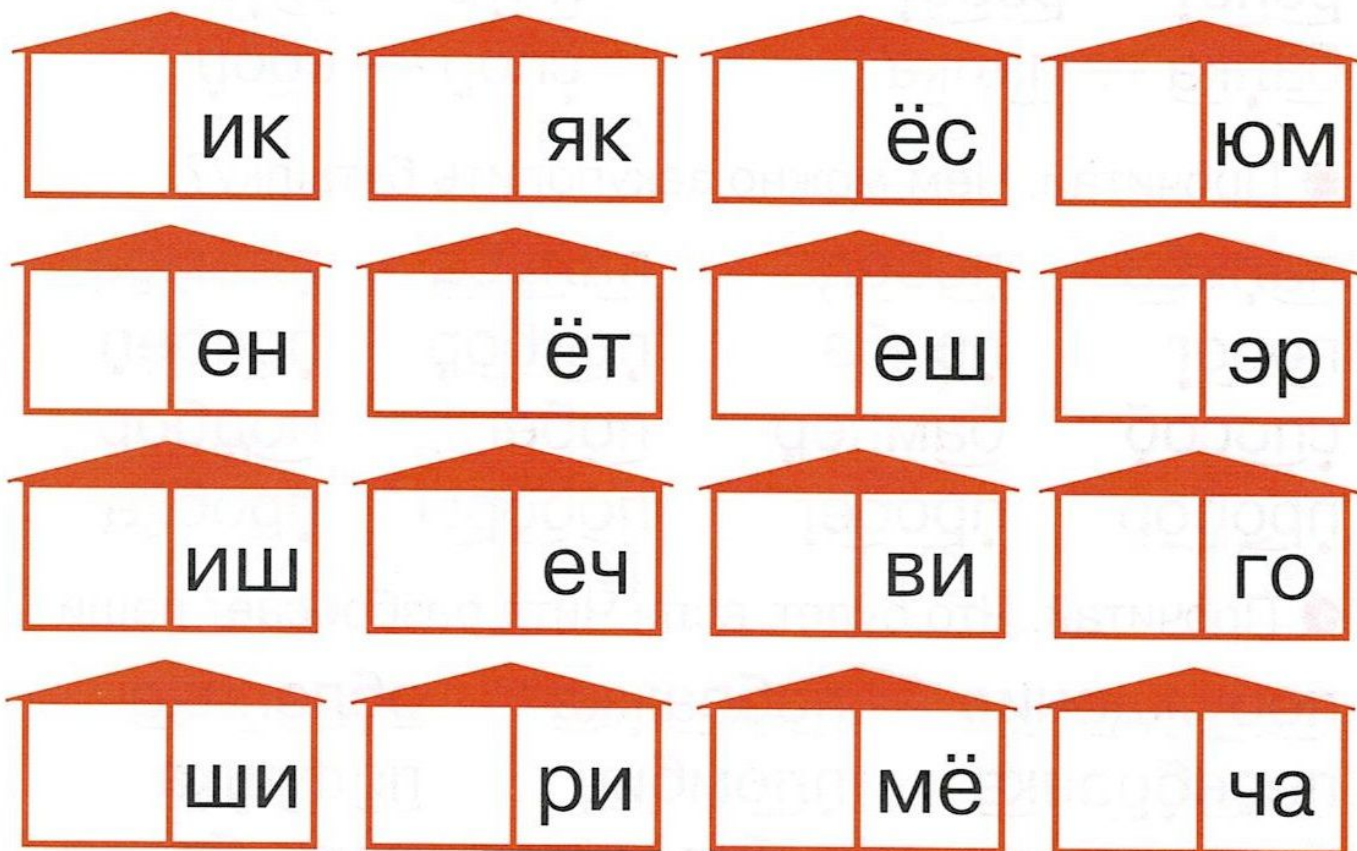
П – Б

- Прочти слоги вместе с Читой.



бо по пу бу бе пе ба па

- Поиграй в игру «Гости» с буквами П и Б.



Дополнительно

Обратите внимание ребёнка на то, что буква Б обозначает звонкие звуки, а П — глухие. Поиграйте в игру «Не ошибись». Взрослый называет слова с буквами П и Б. Ребёнок показывает соответствующую букву.

- Прочитай слоги. Найди первый слог слова «белка».

пит бит бип при бри бре пбе пре
пот бот поб бтя птя пбя бню пню
пнэ бнэ пюб пиг биг пиб бел пел
вби пби брё прё бпё гпо гбо бпо

- Прочитай пары слов. С чем любит играть Чита?

почка — бочка

баба — папа

пили — били

пока — бока

пыль — быль

порт — борт

ропот — робот

пить — бить

балка — палка

спор — сбор

- Прочитай. Чем можно закупорить бутылку?

пальба

победа

палуба

пломба

порог

проба

прибор

пробел

способ

бампер

побег

подбор

пробор

пробег

поборы

пробка

- Прочитай. Что будет, если Чита разбросает вещи?

побуждение

поблажка

облепиха

перебранка

пломбир

подушка

беспорядок

субтропики

потребитель

подработка

полушубок

просьба

пробуждение

проблема

пособник

прабабушка

похлёбка

пробирка

- Прочитай и выучи чистоговорки.

Покупайте бублики — приносите рубрики.

Покупайте пирожки — приносите пятаки.

Поросёнку Кнопке будет ковш похлёбки.

А барашку Пине будет жбан ботвины.

Т - Д

- Прочти слоги вместе с Читой.



ту ду ди ти то до тю дю

- Поиграй в игру «Гости» с буквами Т и Д.

пи	рю	гё	юм
ен	ёг	ер	ян
ши	жи	га	бе
ся	рэ	мё	ва

Дополнительно

Обратите внимание ребёнка на то, что буква Д обозначает звонкие звуки, а Т — глухие звуки. Поиграйте в игру «Не ошибись». Взрослый называет слова с буквами Т и Д. Ребёнок показывает карточку с соответствующей буквой.

- Прочитай слоги. Найди слог, с которого начинается слово «трава».

тре дре тде три дри дти дне
тне дте тсе дсе тли дли тди
тра тлю тдю тдэ дтэ дрё трё



- Прочитай пары слов. На чём можно перевозить вещи?

там — дам

дом — том

тоска — доска

тень — день

плоды — плоты

дочка — точка

Даня — Таня

дача — тачка

- Прочитай. Найди «лесного доктора».

тамада

труд

стыд

стадо

студия

метод

тундра

долото

дети

дятел

отходы

дата

таджик

трудяга

детвора

тугодум

- Прочитай. Кто ходит в цирке по канату?

традиция

студент

трагедия

торпеда

канатоходец

изостудия

отладка

петарда

стеклодув

торнадо

тореадор

тихоход

тирада

каратист

трубадур

- Прочитай и выучи чистоговорки.

У Федота удод.

Удод Федоту поёт.

Дятел долбит ствол у ёлки.

Долбит ёлку долго-долго.

Долбит, будто долотом.

Вот дупло — для дятлов дом.



С – З

- Прочти слоги вместе с Читой.



си зи зо со су зу зе се

- Поиграй в игру «Гости» с буквами С и З.

ля	як	ёт	юг
ёп	ёг	ен	яр
иш	эж	тя	гю
жи	би	нё	ча

Дополнительно

Обратите внимание ребёнка на то, что буква З обозначает звонкие звуки, а С — глухие звуки. Поиграйте в игру «Соня — Зоя». Взрослый называет слова с буквами С и З. Ребёнок должен назвать имя «Соня», если услышит слово с буквой С, и «Зоя», если услышит слово с буквой З.

- Прочитай слоги. Найди слог, с которого начинается слово «слива».

ска зка зса сло зло влзо сму
зму зсу сзи зпа спа зса спу
зпу зспу сва зва сзва сли сан

● Прочитай пары слов. Чем можно косить траву?

сайка — зайка

зуд — суд

суп — зуб

зев — сев

злой — слой

позади — посади

росы — розы

коза — коса

паз — пас

лез — лес

● Прочитай. Что можно поставить на стол?

сазан

занос

завеса

засов

засор

засада

заступ

замес

застой

сезон

засол

союз

слеза

засуха

срез

сервиз

смазка

сказ

связь

сказка

● Прочитай. Кто лазит по скалам?

созвездие

саморез

сказочник

соблазн

слизень

селезень

салазки

сквозняк

известь

заслуга

скалолаз

гусёнок

● Прочитай и выучи чистоговорки.

От зари и до зари
Косят травы косари.

Грузовик и самосвал
Возят доски на вокзал.

Испекла лисица сайку.
Угостила сайкой зайку.



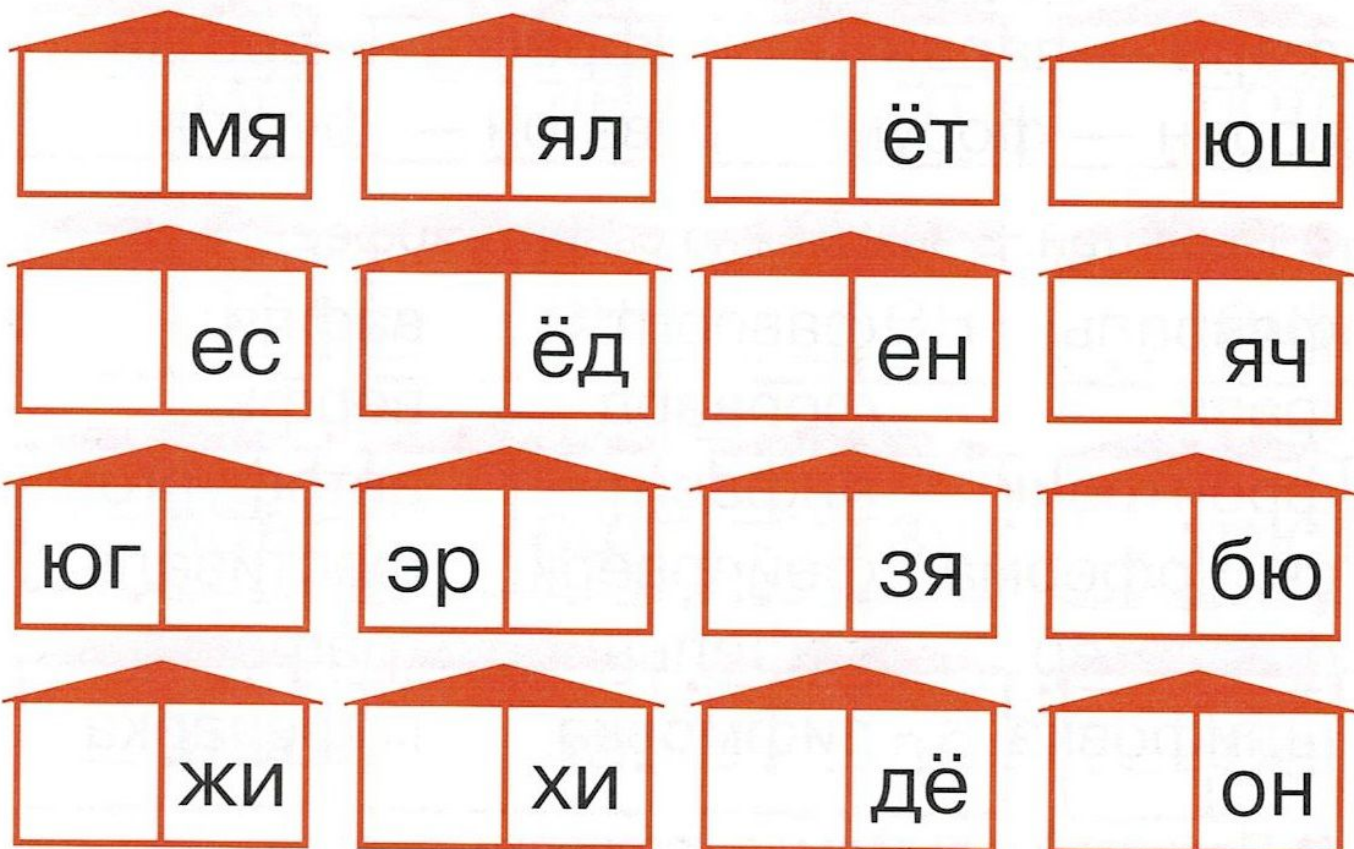
Ф – В

- Прочти слоги вместе с Читой.



фу ву ви фи фо во вю фю

- Поиграй в игру «Гости» с буквами Ф и В.



Дополнительно

Обратите внимание ребёнка на то, что буква В обозначает звонкие звуки, а Ф — глухие звуки. Поиграйте в игру «Не ошибись». Взрослый называет слова с буквами Ф и В. Ребёнок показывает соответствующую букву.

- Прочитай. Найди название цифры.

вра фра вфа вро фро фво сва
сфа фва пве пфе фве фти вти
фви вря фря фрэ сфря дфё двё
здвё зво зфо зфво кфи два дкви

- Прочитай пары слов. На чём любит лежать Чита?

Ваня — Фаня

вата — фата

Феня — Веня

Филя — Виля

фаза — ваза

дрофа — дрова

сова — софа

винтить — финтить

фара — варан

фреска — врезка

ворон — форум

вагон — фургон

- Прочитай. В чём можно сварить кофе?

февраль

фаворит

вафли

фавн

форвард

верфь

фронтоник

алфавит

автофургон

свиноферма

фейерверк

фестиваль

фарватер

вафельница

графство

шлифовка

рифмовка

кофеварка

- Прочитай и выучи чистоговорки.

Выбрали Филе видеофильмы.

Весёлые фильмы понравились Филе.

Гуляет дрофа в вашем дворе.

Не видно дрофу в высокой траве.

Чтобы увидеть вам птицу дрофу,

Надо сорвать во дворе всю траву.

Защитит от ветра воротник из фетра.

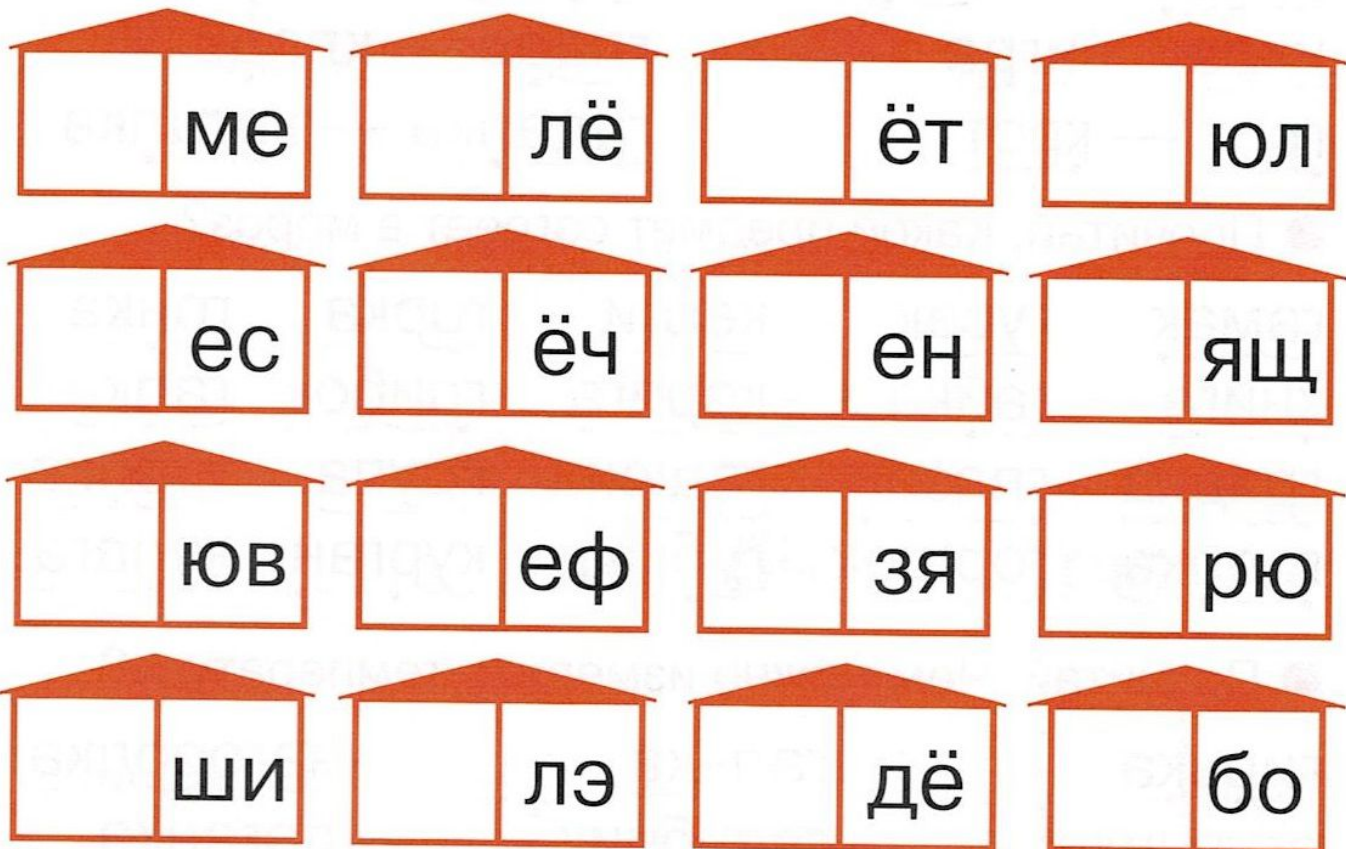
К – Г

- Прочти слоги вместе с Читой.



гу ку ки ги га ка кя гя

- Поиграй в игру «Гости» с буквами К и Г.




Дополнительно

Обратите внимание ребёнка на то, что буква Г обозначает звонкие звуки, а К — глухие. Поиграйте в игру «Катя — Галя». Взрослый называет слова с буквами К и Г. Ребёнок должен назвать имя «Катя», если услышит слово с буквой К, и «Галя», если услышит слово с буквой Г.

- Прочитай слоги. Найди слог, с которого начинается слово «книга».

кра гра гка клу глу гку
пки пги кги тгё ткё гкё
мко мго мгко гкмэ нгю нкю



щгэ кни

- Прочитай пары слов. Найди название животного, которое живёт под землёй.



горка — корка

стог — сток

голос — колос

кора — гора

конец — гонец

галька — калька

икра — игра

гладь — кладь

грот — крот

гадалка — каталка

- Прочитай. Какой предмет согреет в мороз?

гамак

гусак

кегли

горка

гонка

книга

гайка

коряга

грибок

галка

грядка

глазок

гадюка

крупа

иголка

грелка

горшок

губка

курган

курага

- Прочитай. Чем можно измерить температуру?

гирька

галька

загородка

огурчик

голубчик

поганка

галстук

галёрка

кочерга

гармошка

гвоздика

гребёнка

гимнастика

градусник

колготки

- Прочитай и выучи чистоговорки.

Каша в горшке, кочерга в уголке.


Гусак с гусаком идут босиком.

А третий гусак и вовсе босьяк.

Купили Вике горстку голубики.

К – Х

- Прочти слоги вместе с Читой.



ка ха ке хе хи ки хе ко

- Поиграй в игру «Гости» с буквами Х и К.

де	лё	ёт	ют
ес	ёс	ен	яш
юц	ей	бя	рю
жи	рэ	бё	щу

Дополнительно

Поиграйте в игру «Не ошибись». Взрослый называет слова с буквами К и Х. Ребёнок показывает соответствующую букву.

- Прочитай слоги. Найди слог, с которого начинается слово «кровать».

кпа хпа хкпа кпу хпу пхе пке
 хпке хпкэ рко рхо ркхо
 ска سخا سخка схё скё
 скхё мка мха мкха кро



● Прочитай пары слов. Найди названия насекомых.

хит — кит

клоп — хлоп

крен — хрен

код — ход

мах — мак

муха — мука

погодка — походка

веки — вехи

нахал — накал

хорь — корь

● Прочитай. Кто ухаживает за лошадьми?

хирург

кроха

кухня

хатка

холка

хватка

ходики

хрюшка

халатик

химик

хомяк

хлопок

ходок

холмик

хомут

хорёк

хряк

хоровод

казах

конюх

● Прочитай. Найди названия бытовых приборов.

хозяйка

ходунки

хворостинка

хохлатка

хлопушка

хлебoreзка

хулиганка

хохотушка

хвостик

хлебушек

холодок

хохолок

механик

художник

сухарик

сахарок

пуховик

холодильник

● Прочитай и выучи чистоговорки.

Хороши пирожки и хлеб из муки.

Прячут ловко хомяки

Вкусный корм за две щеки.



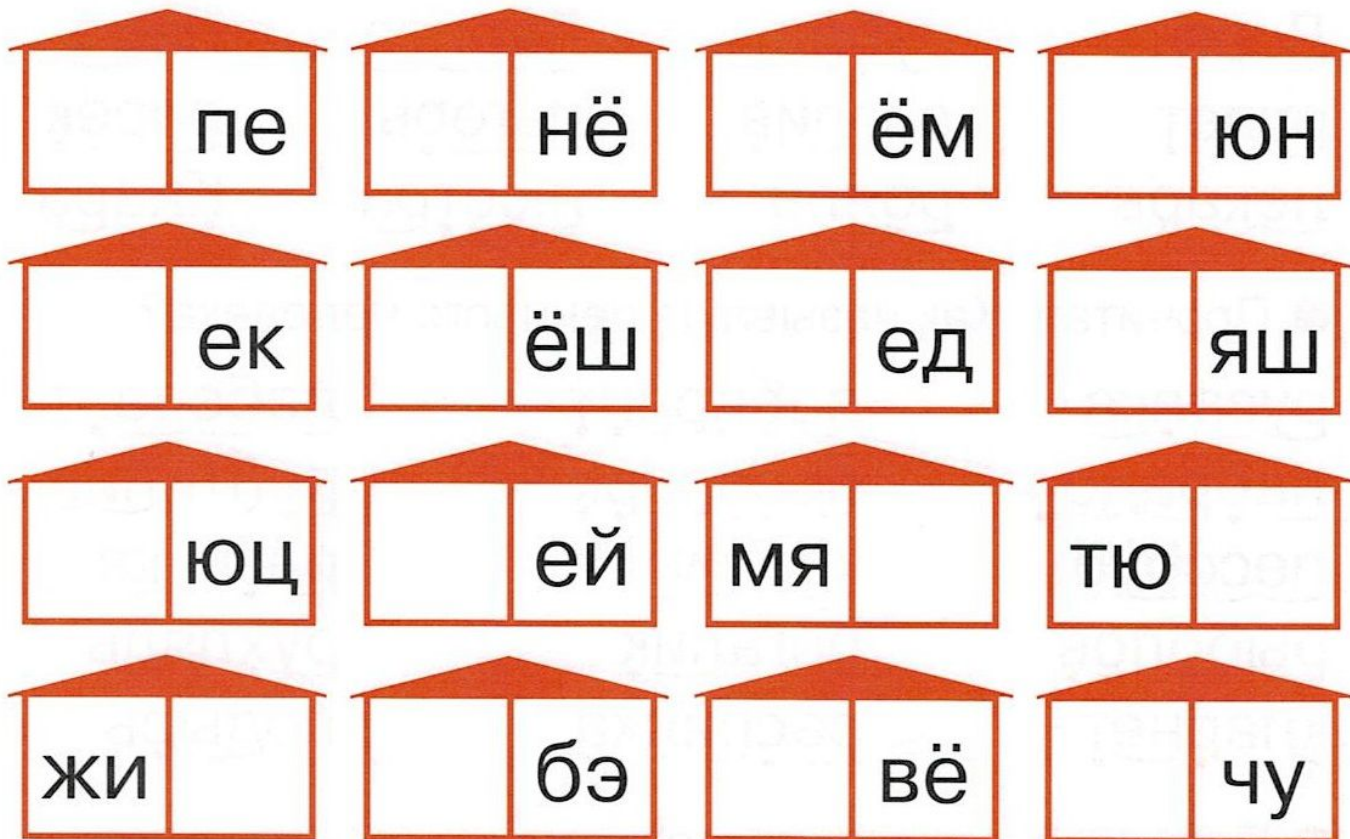
Л – Р

- Прочти слоги вместе с Читой.



ла ра эр эл ул ур ло ро ле ре

- Поиграй в игру «Гости» с буквами Л и Р.

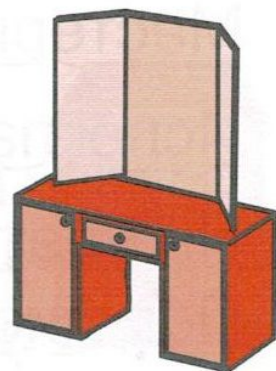


Дополнительно

Поиграйте в игру «Лола — Рома». Взрослый называет слова с буквами Л и Р. Ребёнок должен назвать имя «Лола», если услышит слово с буквой Л, и «Рома», если услышит слово с буквой Р.

- Прочитай слоги. Найди слог, с которого начинается слово «трюмо».

мар мал рал мла мра лар
рпу рлу рплу зла зра зрла
кри кли ркли кел кер рел
трю пре пле рле лре хрю



- Прочитай. Найди название осветительного прибора.

лорнет	лира	лавр	роль
руль	кляр	дрель	рулон
рельсы	гриль	ларь	лорд
Лора	рубль	Лариса	Лера
рулет	разлив	лагерь	ларёк
лекарь	рояль	люстра	Клара

- Прочитай. Как называют ленивого человека?

русалка	лабиринт	лаборант
лабрадор	лесопарк	рептилия
лесоруб	кролик	разлука
рыболов	рогалик	рухлядь
кларнет	распилка	лодырь

- Прочитай и выучи чистоговорки.

Уронила ворона рулон поролона.

Смотрел корнет в театральный лорнет.

В огороде Фрол горький лук полол.

Мастерила Клара серьги из коралла.

Испекла Лера четыре эклера.

На платье приколата брошка.

Под листиком прячется блошка.

С – Ш

- Прочти слоги вместе с Читой.



со шо ши сы эс эш уш ус

- Поиграй в игру «Гости» с буквами С и Ш.

ва	пё	ём	ун
ек	гё	ед	ир
юц	ей	ля	рю
жи	тэ	бё	зо

Дополнительно

Поиграйте в игру «Не ошибись». Взрослый называет слова с буквами С и Ш. Ребёнок показывает соответствующую букву.

- Прочитай слоги. Найди слог, с которого начинается слово «школа».

сла шла сли шли щсла шпе
 яст шко спе шспе щспэ яшт
 юкс юкш тиш юксш тис тисш
 мес меш смя месш шмя шмяс



- Прочитай пары слов. Найди название предмета одежды.

шок — сок

шкала — скала

крыша — крыса

каска — каска

шайка — сайка

Машка — маска

сутки — шутки

миска — мишка

сипеть — шипеть

сарафан — шарабан

- Прочитай. Что есть у Читы?

суша

сушь

сушка

шесть

шоссе

шасси

шелест

шест

саше

шанс

спешка

шерсть

шансон

роскошь

пустошь

пастушка

- Прочитай. Кому нужно помочь перейти дорогу?

шустрик

несушка

шестерёнка

шахматист

сынишка

сушилка

стишок

ушастик

смешинка

старушка

соловушка

простокваша

пеструшка

раскладушка

пересмешник


- Прочитай и выучи чистоговорки.

На сосне клесты сидят,

Быстро шишки потрошат.

В каждом доме сверху крыша.

Побежала в подпол крыса.



З – Ж

- Прочти слоги вместе с Читой.



за жа жо зо жо жу зы жи

- Поиграй в игру «Гости» с буквами З и Ж.

ла	нё	ём	ух
ер	вё	еч	ив
юж	ий	ня	пэ
чи	мя	рё	бю

Дополнительно

Поиграйте в игру «Не ошибись». Взрослый называет слова с буквами З и Ж. Ребёнок показывает соответствующую букву.

- Прочитай. Найди второй слог слова «флажок».

жле зле зжле хжу хзу хжзу
мжи мзи мзис фжё фзё фзёж
жре зре зреж жак заж жаз
зак зок жоз зож жок зик



● Прочитай пары слов. Что любит грызть коза?

зал — жал

кожа — коза

зимы — жимы

зевал — жевал

залей — жалей

зять — жать

заря — жара

лоза — ложа

● Прочитай. Что может помешать Чите бегать?

заблуждение

визжание

дребезжание

раздражение

желтизна

возражение

брюзжание

безжалостность

бездорожье

изнеможение

извержение

загруженность

заживление

заграждение

замужество

задержание

возрождение

изложение

● Прочитай и выучи чистоговорки.

Ожидая грозу, коза гложет лозу.

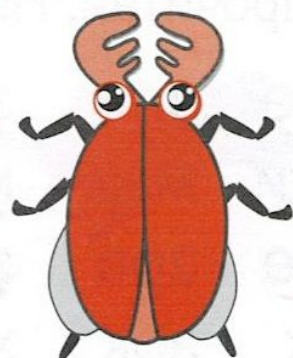
Положила Зина жёлуди в корзину.

За окном кружащий жук

Издаёт жужжащий звук.

Не жужжи, жук, замолчи,

За окошком не звучи.



З – Э

- Прочти слоги вместе с Читой.



эх зу мэ зы эо зо эа за

- Поиграй в игру «Гости» с буквами З и Э.

та	им	ёш	ух
на	вё	еч	ив
юж	ий	ня	пю
чи	мя	рё	ща

Дополнительно

Поиграйте в игру «Чья дорожка длиннее?». Игроки пишут дорожки из печатных букв З и Э. Выигрывает тот, у кого дорожка длиннее.

- Прочитай. Найди слово «мазь».

<u>п</u> о <u>э</u> т	<u>Э</u> рик	<u>э</u> ра	<u>з</u> аря	<u>э</u> му
<u>З</u> оя	<u>э</u> тюд	<u>з</u> об	<u>з</u> апах	<u>з</u> ной
<u>э</u> поха	<u>м</u> а <u>з</u> ь	<u>э</u> кран	<u>З</u> ося	<u>д</u> у <u>э</u> т
<u>э</u> гоист	<u>з</u> ло	<u>э</u> льф	<u>э</u> таж	<u>э</u> маль

● Прочитай. На чём можно прокатиться в метро?

<u>экс</u> <u>пер</u> <u>т</u>	<u>экс</u> <u>педи</u> <u>ция</u>	<u>экс</u> <u>перимент</u>
<u>экс</u> <u>курс</u> <u>ия</u>	<u>экс</u> <u>каватор</u>	<u>раз</u> <u>дор</u>
<u>эс</u> <u>минец</u>	<u>эм</u> <u>блема</u>	<u>эс</u> <u>трада</u>
<u>зав</u> <u>трак</u>	<u>эс</u> <u>тафета</u>	<u>завалинка</u>
<u>эс</u> <u>калатор</u>	<u>зад</u> <u>ание</u>	<u>эта</u> <u>жерка</u>

● Прочитай. Что нужно сдавать в школе?


<u>Э</u> <u>зо</u> <u>п</u>	<u>Э</u> <u>ль</u> <u>за</u>
<u>по</u> <u>э</u> <u>зия</u>	<u>э</u> <u>к</u> <u>зо</u> <u>ти</u> <u>ка</u>
<u>эн</u> <u>ту</u> <u>зи</u> <u>аст</u>	<u>аэ</u> <u>ро</u> <u>зо</u> <u>ль</u>
<u>эле</u> <u>кт</u> <u>ро</u> <u>во</u> <u>з</u>	<u>э</u> <u>к</u> <u>за</u> <u>мен</u>
<u>э</u> <u>к</u> <u>стремизм</u>	<u>э</u> <u>к</u> <u>ск</u> <u>лю</u> <u>зи</u> <u>в</u>
<u>э</u> <u>к</u> <u>рани</u> <u>за</u> <u>ция</u>	<u>э</u> <u>ски</u> <u>з</u>
<u>эле</u> <u>кт</u> <u>ро</u> <u>по</u> <u>ез</u> <u>д</u>	<u>эле</u> <u>кт</u> <u>ро</u> <u>за</u> <u>во</u> <u>д</u>
<u>эле</u> <u>кт</u> <u>рик</u>	<u>ма</u> <u>га</u> <u>зи</u> <u>н</u>
<u>э</u> <u>к</u> <u>зе</u> <u>ку</u> <u>ция</u>	<u>э</u> <u>к</u> <u>спо</u> <u>зи</u> <u>ция</u>

● Прочитай и выучи чистоговорки.

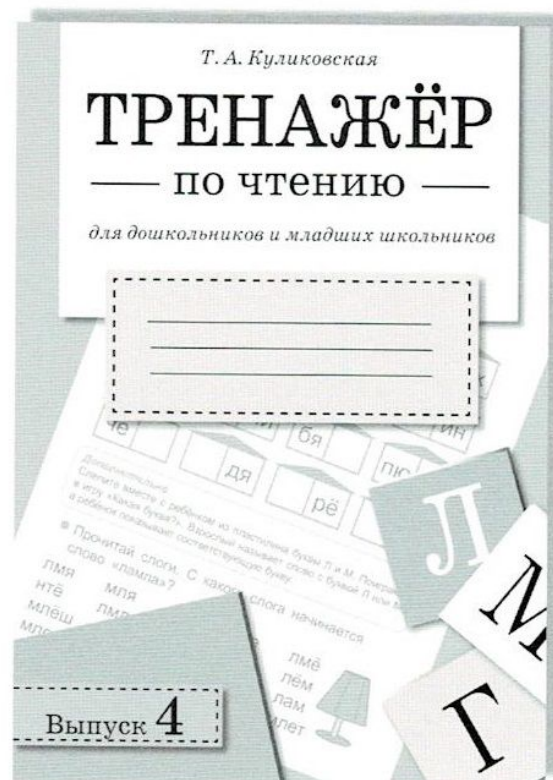
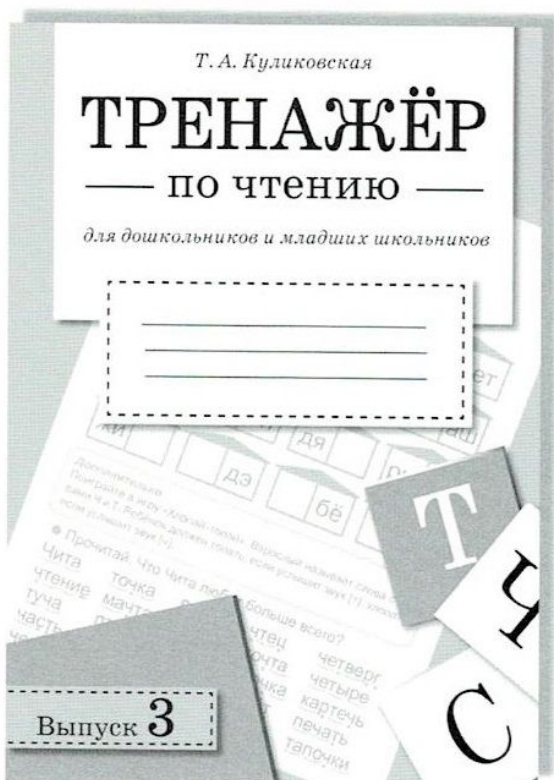
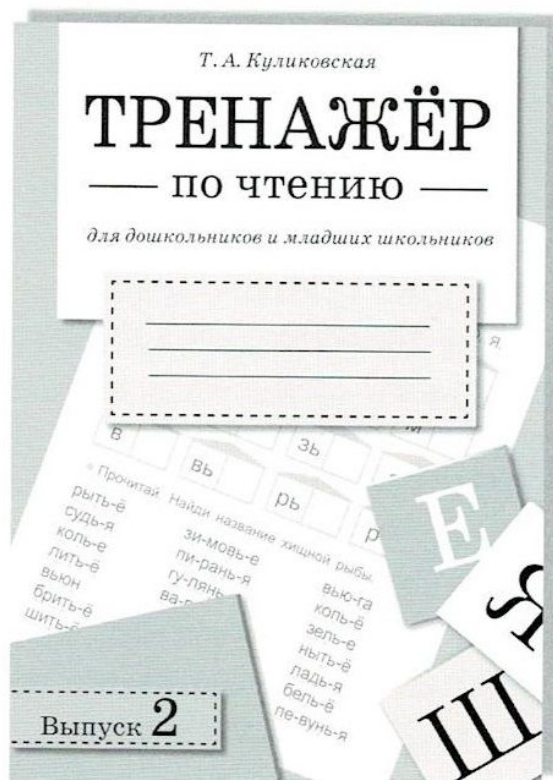
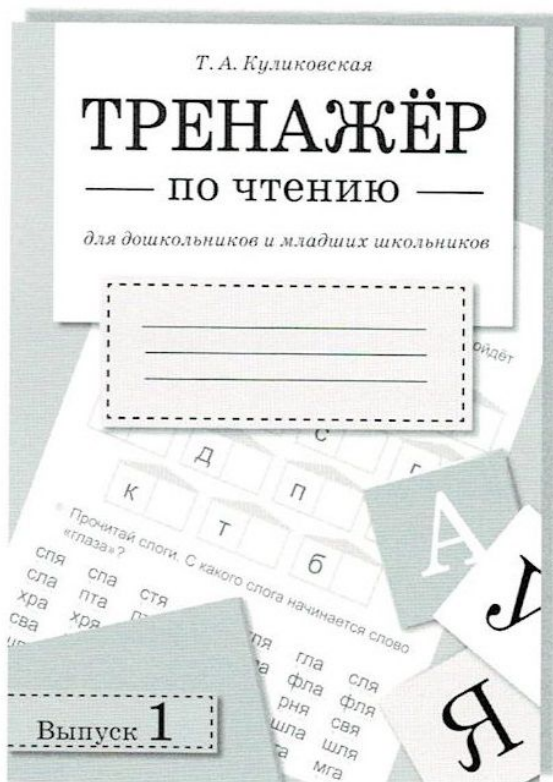
Везёт Эдик Эльзу
на электропоезде в Пензу.

Захар на эскалаторе,
Назар на экскаваторе.

На завалинке Элла без дела сидела.



В серии вышли:



Автор пособия — Куликовская Татьяна Анатольевна — педагог с тридцатилетним стажем работы. Ею выпущено более сорока пособий для дошкольников и младших школьников.

Данное пособие поможет вашему ребёнку эффективно тренировать технику чтения. Прочитывание слогов, слов, предложений, поиск определённых слогов и слов, ответы на вопросы, дополнительные игры позволят устранить основные причины плохого чтения.

Пособие состоит из четырёх выпусков. Обязательно начните с первого выпуска и выполняйте все задания по порядку. Материал в тренажёрах подаётся в порядке возрастающей сложности. В первом и втором выпусках все слова поделены на слоги. В словах первого, второго и третьего выпусков дугой обозначен слог-слияние (согласный + гласный звуки), точкой — согласный без последующего гласного, чёрточкой — гласный без предшествующего согласного. В четвёртом выпуске ребёнок учится читать уже без вспомогательных разметок.

Многие задания построены в игровой форме. Это поддержит интерес ребёнка к чтению. Не перегружайте ребёнка, чаще хвалите его. Читайте вместе с ним (один слог читает ребёнок, второй — взрослый, первое слово читает ребёнок, второе — взрослый и т. д.)

Желаем вам успехов и хорошего настроения на занятиях!

Для детей дошкольного и младшего школьного возраста

Т. А. Куликовская

ТРЕНАЖЁР ПО ЧТЕНИЮ

для дошкольников и младших школьников

Выпуск 3

Художники: А. Вовикова, Е. Куранова, Е. Каленова

Подписано в печать 31.03.2017. Формат 70×100/16. Бумага офсетная. Печать офсетная. Печ.л. 2. Заказ № 170336.

ООО «Издательство «Стрекоза».

Россия, 107014, г. Москва, ул. Стромынка, д. 11, этаж 2, пом. IX, ком. 11.

Отпечатано в «Триада, лтд». Россия, 125130, г. Москва, ул. Клары Цеткин, д. 33, корп. 10. Тел./факс: (495) 617-11-98

УДК 372.41
ББК 74.26
К 90

© Т. А. Куликовская, 2017
© ООО «Издательство «Стрекоза», 2017

**Для реализации: Россия, 107014,
г. Москва, ул. Стромынка, д. 11
E-mail: info@strecoza.ru
Сайт: www.strecoza.ru**

Страна-изготовитель: Россия
Дата изготовления: 31.04.17
Изготовитель: ООО «Издательство «Стрекоза»



Знак информационной
продукции **6+**

ISBN 978-5-9951-3133-5



9 785995 131335 >