

Ваш ребёнок плохо читает? Вот основные причины плохого чтения и рекомендации по их устранению.

Ребёнок плохо знает буквы. Что делать? Прописывать печатные буквы на бумаге, на песке, на снегу. Выкладывать буквы из палочек, верёвочек, мозаики. Вылепливать буквы из пластилина, вырезать из бумаги, обводить, раскрашивать и т. д. Зачёркивать заданную букву в газетном тексте. Сравнить похожие буквы (З-Э, П-Н...). Называть буквы, как звуки.

Ребёнок не соблюдает правильное направление чтения — слева направо. Что делать? Расставлять различные предметы (картинки, игрушки и т. д.) слева направо, называя их. Выкладывать бусинки, фасолинки, кубики, палочки слева направо, считать их или называть цвета. Последовательно называть дни недели, месяцы. Называть числа по порядку.

Ребёнок неправильно произносит звуки, плохо различает звуки на слух. Что делать? Исправлять произношение звуков, развивать фонематический слух. Различать звуки по твёрдости-мягкости (Т-ТЬ, П-ПЬ...), по звонкости-глухости (З-С, Б-П...), по сходству произношения (С-Ш, Р-Л...). Проговаривать скороговорки.

У ребёнка не сформированы операции фонемного и слогового анализа и синтеза. Что делать? Определять наличие заданного звука в словах, место звука в слове, выделять гласные и согласные звуки в слове, находить лишние и недостающие буквы в слове. Делить слова на звуки и слоги, определять количество и последовательность звуков и слогов в слове. Складывать слоги и слова из букв разрезной азбуки.


Ребёнок не понимает смысла прочитанного. Что делать? Расширять словарный запас. Повторять прочитанные слова и фразы. Отвечать на вопросы по прочитанному материалу, искать заданное слово в тексте.

Повторение

- Чита уже умеет читать короткие слова. Прочитай их вместе с ней.



слон	крот	торт	круг	волк
куст	стул	друг	бинт	гриб
приз	сыск	клык	стык	клев
ключ	трюм	плющ	шлюз	крюк
плюш	брат	март	шарф	слёт
клён	дёрн	клёв	свет	кекс
герб	серп	снег	плен	шлем
краб				



Вырежьте карточку с таксой Читой, наклейте на картон. Предложите ребёнку класть карточку под ряды с буквами во время чтения. Чита будет подсказывать, в какую сторону надо двигаться. Используйте карточку с Читой на всех занятиях. Чита любит читать!

Вырежьте квадратики с буквами. Они пригодятся для игры «Гости». Ребёнок должен подставлять квадратик с буквой в пустые окошки домиков и читать получившиеся слоги.

Ь	Ш	Ж	С	Ц	Т
Н	П	Е	Ё	Ю	Я

- Чита уже умеет читать длинные слова. Прочитай их вместе с ней.



Ви-тю-ша

Та-ню-ша

Ва-лю-ша

Ка-тю-ша

Ки-рю-ша

На-дю-ша

Ти-мо-ша

Ан-то-ша

Во-ло-дя

мат-реш-ка

бу-ренок-ка

тиг-ря-та

за-ряд-ка

ко-ляс-ка

иг-руш-ка

се-реш-ки

мас-лен-ка

ко-нюш-ня

та-рел-ка

пе-ре-ме-на

во-ро-ненок

кен-гу-ря-та

ку-ку-ру-за

по-ро-сенок

пе-ре-да-ча

ве-ре-те-но

со-бо-ленок

ля-гу-ша-та

во-ро-бей

Ь после согласных

- Прочти вместе с Читой.



сь мь ть ль вь зь бь рь кь


- Поиграй в игру «Гости» с буквой Ь.

б		с		к		л	
з		д		в		ф	
м		х		п		н	
г		т		р			

Дополнительно

Обратите внимание ребёнка на то, что перед буквой Ь согласные звучат мягко. Поиграйте в игру «Камень — подушка». Взрослый называет твёрдые и мягкие согласные звуки. Ребёнок показывает кулак, если звук твёрдый (как камень), кладёт сложенные вместе ладошки под голову, если звук мягкий (как подушка).

- Прочитай слоги. С какого слога начинается слово «осьминог»?



оль аль ись абь арь амь ань
инь уль опь оть авь акь имь омь уть
унь ыть ить иль урь ысь ось ырь изь

● Прочитай. Найди названия животных.

ларь лень линь лось лунь нить новь
ноль боль быль выпь день даль жуть
зыбь конь корь куль гель гусь дань
рябь мать мель моль муть пыль шаль
царь хорь тюль соль синь рысь рать

● Прочитай. Найди названия рыб.

бан-ка бат-ка бор-ба гал-ка
гир-ка гол-фы ден-ги дол-ка
дын-ка зор-ка кал-ка кил-ка
кол-цо кон-ки лин-ка люл-ка
тюл-ка суд-ба син-ка сер-га
сел-дь сал-то пал-то рел-сы

● Прочитай словосочетания. Сколько было палм?

пять пал-то семь гирь
во-семь кон-ков ноль дынь
де-вять ос-ми-но-гов де-сеть палм

● Прочитай и выучи чистоговорки.

В люл-ке — лял-ка. У люл-ки — нян-ка.

В мо-ре сел-дь и в мо-ре кил-ки.

Сеть у Сен-ки, сеть у Фил-ки.

Став-те, Сен-ка с Фил-кой, сеть.

Пусть и-дет в сеть тол-ко сел-дь.

Е, Ё, Ю, Я после Ъ

- Прочти вместе с Читой.



сья тью мье лье рье дья

- Поиграй в игру «Гости» с буквами Е, Ё, Ю, Я.

т		ть		сь		с	
пь		п		мь		м	
дь		д		зь		з	
в		вь		рь		р	

- Прочитай. Найди название хищной рыбы.

рыть-ё	зи-мовь-е	вью-га
судья-я	пи-ранья-я	копь-ё
коль-е	гу-лянь-е	зель-е
лить-ё	ва-рень-е	нить-ё
вьюн	со-лень-е	ладья-я
брить-ё	лу-ко-морь-е	бель-ё
шить-ё	бе-гунья-я	пе-вунья-я

Дополнительно

Обратите внимание ребёнка на то, что чтение букв Е, Ё, Ю, Я после Ъ совпадает с названием этих букв. Поиграйте в игру «Кто больше?». Игроки должны вспомнить слова с Ъ в середине слова. Выигрывает тот, кто назовёт больше слов.

● Прочитай. Найди слово «скамья».

судья

попы

рваньё

кванье

свинья

лохмотья

хлопья

плясунья

лгуны

колдунья

гостья

раздумье

зверё

хлопанье

платье

приволье

курьер

гавканье

барьер

бурканье

оладья

мяуканье

скамья

хрюканье

чирканье

курлыканье

фырканье

предгорье

попрыгунья

рявканье

воскресенье

безделье

поднебесье



● Прочитай и выучи чистоговорки.


На скамье сидит семья —

два веселых соловья.

Соловей и соловьёнок

пенью учатся с пелёнок.

Свинья свиною учит мытью.



Е, Ё, Ю, Я в начале слова

- Прочти вместе с Читой.



ес юл яч ён яр ез ющ ём

- Прочитай слоги. Найди название дерева.

ясл емл юкл юзд екш ёмп ёжм екп
юрс енм усь ягь юдь ёрь яхь ять
юхь ёль ёмь юрь ядь юмь епь юнь
есь ёфь якь юль ель юсь едь юпь

- Прочитай. Найди слово «юбка».

<u>ю</u> г	<u>я</u> д-ро	<u>ё</u> л-ка	<u>е</u> -герь	
<u>я</u> д	<u>е</u> -да	<u>я</u> -зык	<u>я</u> -щик	
<u>ё</u> ж	<u>я</u> в-ка	<u>я</u> -гель	<u>ю</u> ш-ка	
<u>я</u> к	<u>ю</u> -ла	<u>я</u> с-ли	<u>ю</u> -мор	<u>я</u> н-тарь
<u>ё</u> рш	<u>я</u> -ма	<u>я</u> -лик	<u>ю</u> б-ка	<u>я</u> х-та
<u>е</u> ль	<u>ю</u> -рок	<u>я</u> -корь	<u>я</u> ш-ма	<u>ю</u> н-га
<u>я</u> вь	<u>я</u> -щер	<u>е</u> -нот	<u>е</u> -док	<u>я</u> -кут



- Прочитай имена. Какое имя тебе понравилось?

<u>Я</u> н	<u>Е</u> -фим	<u>Е</u> -ле-на
<u>Я</u> -на	<u>Е</u> -ли-сей	<u>Я</u> д-ви-га
<u>Е</u> -ва	<u>Е</u> -ме-ля	<u>Е</u> р-мак
<u>Я</u> -ша	<u>Е</u> -рё-ма	<u>Е</u> -ка-те-ри-на
<u>Ю</u> -ра	<u>Я</u> -рос-лав	<u>Е</u> в-ге-ний
<u>Е</u> -гор	<u>Е</u> в-до-ким	<u>Е</u> р-мо-лай

Дополнительно

Обратите внимание ребёнка на то, что чтение букв Е, Ё, Ю, Я в начале слова совпадает с названием этих букв. Поиграйте в игру «Будь внимательным». Взрослый называет слова с буквами Е, Ё, Ю, Я в начале слова. Ребёнок показывает соответствующую букву.

- Прочитай. Найди названия деревьев.

яг-нё-нок

ём-кость

яб-ло-ко

я-го-да

ям-щик

я-бе-да

я-гу-ар

ю-ве-лир

яб-ло-ня

ян-варь

е-хид-на

я-по-нец

яст-реб

ю-ность

ю-жа-нин

яч-мень

я-сень

е-ди-но-рог

ю-рист

яр-лык

я-пон-ка

- Прочитай и выучи чистоговорки.

Ер-мо-лай, я-сень са-жай.

Ев-сей, яч-мень сей.

Ёрш и ёж те-перь друзь-я,

Не мо-гу по-нять их я.

Ёрш к е-жу не при-плы-вёт,

Ёж к ер-шу не по-дой-дёт.

Воз-ле ёл-ки, на пру-ду,

По-лос-кал е-нот е-ду.

Ес-ли е-сть в пру-ду во-да,

Бу-дет чис-той вся е-да.



Е, Ё, Ю, Я после гласных

- Прочти вместе с Читой.



эя яя ею её ое ые ие уя

- Прочитай. Найди слово «змея».

<u>т</u> у-я	<u>с</u> о-я	<u>з</u> а-яц	<u>з</u> у-ёк		
<u>ш</u> ве-я	<u>б</u> у-ёк	<u>п</u> а-яц	<u>б</u> а-ян		
<u>б</u> у-ян	<u>п</u> а-ёк	<u>п</u> ри-ём	<u>с</u> о-юз		
<u>с</u> та-я	<u>с</u> ва-я	<u>р</u> о-яль	<u>з</u> а-те-я		
<u>р</u> е-я	<u>ф</u> е-я	<u>и</u> -де-я	<u>в</u> е-ер		<u>п</u> о-яс
<u>в</u> о-яж	<u>з</u> ме-я	<u>с</u> тру-я	<u>к</u> о-ле-я		<u>с</u> бру-я

- Прочитай. Найди названия месяцев.

<u>и</u> -юль	<u>з</u> а-яв-ка	<u>к</u> а-ю-та
<u>и</u> -юнь	<u>в</u> ан-на-я	<u>б</u> ор-за-я
<u>п</u> о-езд	<u>г</u> ос-ти-на-я	<u>к</u> ла-до-ва-я
<u>б</u> о-я-рин	<u>п</u> а-яль-ник	<u>б</u> о-я-рыш-ник
<u>к</u> о-фе-ёк	<u>п</u> и-яв-ка	<u>п</u> о-е-ди-нок
<u>б</u> а-та-ре-я	<u>с</u> и-я-ни-е	<u>п</u> е-ни-е
<u>к</u> ра-юш-ка	<u>д</u> о-яр-ка	<u>с</u> тро-е-ни-е
<u>ж</u> ар-ко-е	<u>в</u> ли-я-ни-е	<u>с</u> о-е-ди-не-ни-е
<u>к</u> ле-ён-ка	<u>ч</u> те-ни-е	<u>р</u> у-че-ёк
<u>т</u> ер-пе-ни-е	<u>б</u> у-лоч-на-я	<u>к</u> о-пе-еч-ка
<u>н</u> о-ябрь	<u>п</u> ри-ём-ник	<u>б</u> о-ец
<u>с</u> то-ян-ка	<u>к</u> о-ро-ед	<u>з</u> а-би-я-ка

Дополнительно

Обратите внимание ребёнка на то, что чтение букв Е, Ё, Ю, Я после гласных совпадает с названием этих букв. Поиграйте в игру «Какая, какое, какие». Взрослый называет слово-признак, например: «Красный». Ребёнок должен назвать три слова-признака по образцу: «Красная, красное, красные».

● Прочитай слова-действия. Что делает лопата?

сти-ра-ет

по-ёт

ку-ёт

стро-ят

кро-ют

ле-та-ют

бол-та-ет

мо-ют

да-ёт

па-да-ют

чи-та-ет

жу-ёт

сто-ят

за-го-ра-ет

пла-ва-ет

гу-ля-ют

де-ла-ют

ко-па-ет

ри-су-ет

пры-га-ют

по-ли-ва-ет

● Прочти и выучи чистоговорки.

Ко-ро-ед гры-зёт ко-ру.

Про-гры-за-ет он ды-ру.

Снег вес-но-ю та-ет,

Ру-че-ёк сбе-га-ет.

И свер-ка-ет чис-то-то-ю



Не-бо яс-но-е вес-но-ю.

Вот до-маш-ня-я сви-нь-я.

У не-ё сво-я семь-я.

Ря-дом хрю-ка-ют ле-жат

Все е-ё семь по-ро-сят.



Е, Ё, Ю, Я в разных позициях

- Прочти вместе с Читой.



яя ее юю её юю яя ее

- Прочитай. Найди часть слова «зимняя».

нее теё нюю тяя тее тэе тюю сяя
сеё вяе вяю вея вею бее беё бею
люю ляя ряя рэя реё рею рюю рее
пяя пюю пее пеё зее зюю зеё зяя
бяя нея бюю неё няя бея лея тея

- Прочитай. Какое солнце плохо греет?

си-ня-я — си-не-е — си-ни-е
лет-ня-я — лет-не-е — лет-ни-е
зим-ня-я — зим-не-е — зим-ни-е
мяг-ка-я — мяг-ко-е — мяг-ки-е
ря-ба-я — ря-бо-е — ря-бы-е
вяз-ка-я — вяз-ко-е — вяз-ки-е
тём-на-я — тём-но-е — тём-ны-е



Дополнительно

Поиграйте в игру «Приседай!». Взрослый называет разные слова. Ребёнок приседает только тогда, когда услышит слова с буквами Я, Ю, Е, Ё. Например, взрослый называет слова: «Яхта, мыло, мяч, мел, ем, юла, лук, молоко, ёжик, лёд, шьёт». Ребёнок приседает, когда услышит: «Яхта, мяч, мел, ем, юла, ёжик, лёд, шьёт».

- Прочитай пары слов. Что делает яблоко на ветке в летнюю пору?

льёт — льют

гре-ет — гре-ют

спе-ет — спе-ют

вьёт — вьют

бьёт — бьют

ве-ет — ве-ют

се-ет — се-ют

ре-ет — ре-ют

бре-ет — бре-ют

жа-ле-ет — жа-ле-ют

клю-ёт — клю-ют

го-рю-ет — го-рю-ют

во-ю-ет — во-ю-ют

пре-ет — пре-ют

рде-ет — рде-ют

сме-ет — сме-ют

по-те-ет — по-те-ют

ху-де-ет — ху-де-ют

- Прочитай и выучи чистоговорки.

Я сво-ю сви-нь-ю люб-лю,

Ки-се-ля сви-нь-е на-ль-ю.

Пла-ва-ет в Ял-те юн-га на ях-те.

Дя-тел клю-вом клён клю-ёт.

Чер-вя-ков он дос-та-ёт:

— Я не зря в ле-су ле-та-ю,

Чер-вя-ков я по-е-да-ю.

Пос-пе-ет о-вёс,

За-те-ют по-кос.

Про-се-ют, про-ве-ют

Ов-са пол-ный воз.



Ъ

- Прочти вместе с Читой.



съе объё въя въе съё въё

- Прочти слова. Куда может войти Чита?

съём объ-езд подъ-езд объ-ек-тив
въезд отъ-езд разъ-езд объ-ед-ки
съезд подъ-ём субъ-ект объ-я-ти-я
изъ-ян объ-ём съём-ка объ-ект

- Прочитай пары слов. Найди слова с Ъ.

ел — съел

е-хал — подъ-е-хал

е-док — объ-ед-ки

ём-кость — съём-ка

яв-ле-ни-е — объ-яв-ле-ни-е



- Прочитай слова-действия. Что сделал всадник, который не смог въехать на гору?

пе-ре-е-хал

отъ-е-хал

за-е-хал

вы-е-хал

объ-е-хал

разъ-е-хал-ся

съе-хал

на-е-хал

у-е-хал

при-е-хал

въе-хал

по-е-хал

Дополнительно

Поиграйте с ребёнком в игру — вспомните слова с Ъ. Выигрывает тот, кто вспомнит больше слов.

Ш перед гласными

- Прочти вместе с Читай.



ше шу шэ шё шю шо ша



- Прочитай. Найди слова.

шест фшек шеф квшё шеб
мрше шем шесть шех шерсть
шейх бдшё гшен ше-я брше
шёлк дю-шес тшем тпшё пше-но
кро-ше са-ше прше стшё шарф



- Прочитай слова. Найди предмет, с помощью которого ловят мышей.

шё-пот ту-шён-ка
о-ре-шек ка-ше-вар
шез-лонг ка-шель
шел-коп-ряд ба-шен-ка
пор-шень при-гла-ше-ни-е
па-ра-шют вол-шеб-ник
план-шет ре-ше-то
мы-ше-лов-ка вер-ми-шель
ду-шеч-ка ка-мы-шёв-ка
ку-шет-ка ко-ше-лёк
ше-лу-ха ре-ше-ни-е
шер-шень шё-рст-ка



Дополнительно

Обратите внимание ребёнка на то, что [ш] всегда звучит твёрдо, даже перед гласными Е, Ё, Я, Ю, И. Поиграйте в игру «Часть — целое». Взрослый называет часть слова, например: «Ше». Ребёнок должен назвать целые слова, в состав которых входит «ше».

● Прочитай. Какой подарок хочет получить Чита?

маль-чи-шеч-ка

хле-бу-шек

ру-ба-шеч-ка

пше-нич-ка

по-ду-шеч-ка

пы-шеч-ка

ко-шеч-ка

плю-шеч-ка

ви-шен-ка

во-ро-бу-шек

о-ла-ду-шек

о-пу-шеч-ка

кры-шеч-ка


кни-жеч-ка

кар-ма-шек

из-бу-шеч-ка

иг-ру-шеч-ка

ка-ме-шек



● Прочитай и выучи чистоговорки.

Ка-шу ва-рит ка-ше-вар.

Ка-ша пы-шет, в ка-ше — пар!

Шёл пе-ту-шок,


На-шёл ко-ше-лёк.

Рад ко-шель-ку.

Ку-ка-ре-ку!

Шел-коп-ряд, шел-коп-ряд

Шёлк пря-дёт весь день под-ряд.



Ж перед гласными


- Прочти вместе с Читой.



же жу жэ жё жю жо жа

- Прочитай слоги и слова. Найди слово «жук».

жем нжэ пжу пжю лжё бжо
кже кжэ жюр жур жюм цржо
жюл жец жэт мже жук гджё
жюп жёр блже жог ржё фнжю
жов пже гжё хжэ джо хпжя
лже чжэ мжю ржё жук двжу ктжё
хжо нжу жел ржа жус држе хпже



- Прочитай слова. Что находится внутри яйца?

джем джей-ран джем-пер же-ле
лжец сю-жет жю-ри фу-жер
жезл жел-на же-них жел-ток
жер-ло жест жердь же-на
жесть жем-чуг же-ле-зо же-тон

Дополнительно

Обратите внимание ребёнка на то, что [ж] всегда звучит твёрдо, даже перед гласными Е, Ё, Я, Ю, И. Поиграйте в игру «Часть — целое». Взрослый называет часть слова, например: «Же». Ребёнок должен назвать целые слова, в состав которых входит «же».

- Прочитай слова-действия. Какое действие выполняет водолаз?

вло-же-ни-е

о-дол-же-ни-е

на-пря-же-ни-е

у-ва-же-ни-е

су-же-ни-е

дви-же-ни-е

ис-ка-же-ни-е

по-гру-же-ни-е

при-тя-же-ни-е

сна-ря-же-ни-е

вы-ра-же-ни-е

бро-же-ни-е

ум-но-же-ни-е

при-бли-же-ни-е

про-дол-же-ни-е

рас-по-ло-же-ни-е

по-ра-же-ни-е

про-дви-же-ни-е

сло-же-ни-е

у-ни-же-ни-е

- Прочитай и выучи чистоговорки.

Ли-жет же-ле ко-шеч-ка,

Же-ле у-же не-мно-жеч-ко.

Вя-жет Же-ня кру-же-ва,

Вер-тит Жо-ра жер-но-ва.

На ду-боч-ке жё-лудь ждёт.

Ждёт, ког-да же у-па-дёт.

Ря-дом жё-лудь по-мо-ло-же.

По-спе-ва-ет жё-лудь то-же.

Жёл-тый клён, зи-ма всё бли-же.

По-ку-пай конь-ки и лы-жи.



Ш – Ж

- Прочти вместе с Читой.



ша шу же ше жу жа шо

- Поиграй в игру «Гости» с буквами Ш и Ж.

ем	ек	ёт	ю
оч	ес	ёд	аб
ет	ул	эр	ех
ё	у	я	е

Дополнительно

Поиграйте в игру «Не ошибись». Взрослый называет слова с буквами Ш и Ж. Ребёнок показывает карточку с соответствующей буквой.

- Прочитай. Найди слово «шкаф».

шах жа-ко шар шаг жа-ба
шов жа-ло шум жа-бо шут
шок жук шпон жбан штаб
штат шаль жгут шлак шо-ры
жмых шпик шкаф шрам шнур



● Прочитай. Как Чита стала читать?

луч-ше ху-же боль-ше доль-ше
даль-ше вы-ше кра-ше мень-ше
ре-же рань-ше стар-ше ни-же

● Прочитай. Что Чита может сказать про себя?

бро-жу ви-жу хо-жу но-шу
ле-жу про-шу ре-шу дер-жу
кру-жу во-жу во-ро-шу жуж-жу
гля-жу гро-жу слу-жу тор-мо-шу

● Прочитай пары слов. Найди предмет, которым можно угостить Читку.

у-жи — у-ши ро-жок — ме-шок
шаль — жаль шур-шать — жуж-жать
жир — шип кру-жить — кру-шить
ше-я — Же-ня пи-ро-жок — по-ро-шок
жар — шар же-лать — шеп-тать

● Прочитай и выучи чистоговорки.

Пос-ле топ-ки в печ-ке са-жа.


Воз-ле печ-ки хо-дит Са-ша.

Са-жа в печ-ке е-сть, внут-ри.

Са-ша, са-жу не бе-ри.

Моль про-е-ла ва-шу шаль.

Шаль ды-ря-ву-ю вам жаль.



ЖИ – ШИ

- Прочти вместе с Читой.




ЖИ ШИ ШИ ЖИ ЖИ ШИ ЖИ

- Поиграй в игру «Гости» с буквами Ш и Ж.

ИН	ИП	ИС	ИЛ
ИВ	ИЧ	ир	ИГ
ИШ	ИЖ	ИМ	ИТ
ИФ	ИХ	ИЦ	

- Прочитай. Найди слово «жираф».

<u>шип</u>	<u>жи-то</u>	<u>ширь</u>		
<u>шик</u>	<u>жи-ла</u>	<u>шифр</u>		
<u>жир</u>	<u>ши-ло</u>	<u>жил</u>		
<u>ши-на</u>	<u>жи-жа</u>	<u>шил</u>		<u>у-жин</u>
<u>жим</u>	<u>шир-ма</u>	<u>ма-ши-на</u>		<u>жи-вот</u>
<u>жизнь</u>	<u>жи-лет</u>	<u>ши-фер</u>		<u>жи-раф</u>
<u>шиш-ка</u>	<u>ши-фон</u>	<u>жил-ка</u>		<u>жиль-ё</u>

Дополнительно

Обратите внимание ребёнка на то, что «жи», «ши» пишутся с буквой И. Поиграйте в игру «Кто больше?» Игроки называют слова с «ши» и «жи». Выигрывает тот, кто назовёт больше слов.

● Прочитай. Что можно построить в лесу?

у-ши

е-жи

га-ра-жи

у-жи

стри-жи

де-тё-ны-ши

мор-жи

кла-ви-ши

го-ро-ши-ны

мы-ши

ла-ва-ши

лан-ды-ши

пля-жи

ша-ла-ши

пер-со-на-жи

ка-мы-ши

ру-бе-жи

ка-ран-да-ши

ма-лы-ши

чи-жи

э-та-жи

лы-жи

ми-ра-жи

ма-не-жи

● Прочитай и выучи чистоговорки.

— Как вы ды-ши-те, ер-ши?

— На-ши жаб-ры хо-ро-ши.

Жи-ла в но-ре шин-шил-ла

И шлёп-ки ши-лом ши-ла.

По-ши-ре и по-у-же.


По-луч-ше и по-ху-же.

В ти-ши-не, в род-ной глу-ши,

Что-то шеп-чут ка-мы-ши.

Меж-ду жи-мо-лость-ю и е-же-ви-кой

Жи-вут в хи-жи-не ё-жик с е-жи-хой.



Ь после шипящих

- Прочти вместе с Читой.



аш^ь иш^ь еж^ь ш^ь еч^ь ощ^ь

- Прочитай слоги. Найди слово, которое можно сказать Чите, когда она голодна.

яш^ь ощ^ь юч^ь ащ^ь ач^ь ищ^ь ющ^ь эщ^ь
ощ^ь иш^ь ёш^ь ющ^ь аш^ь еч^ь ящ^ь иж^ь
яч^ь аж^ь уч^ь ещ^ь ич^ь ож^ь ыж^ь юж^ь
уш^ь ыш^ь ыч^ь оч^ь уж^ь ёщ^ь ущ^ь эч^ь
ыщ^ь ёч^ь эж^ь еш^ь яж^ь ёж^ь юш^ь эш^ь

- Прочитай слова. Найди название украшения.

<u>д</u> р <u>о</u> ж ^ь	<u>л</u> о <u>ж</u> ^ь	<u>у</u> п- <u>р</u> я <u>ж</u> ^ь	<u>р</u> о <u>ж</u> ^ь
<u>в</u> о <u>ш</u> ^ь	<u>з</u> а- <u>л</u> е <u>ж</u> ^ь	<u>г</u> о- <u>р</u> е <u>ч</u> ^ь	<u>д</u> и <u>ч</u> ^ь
<u>д</u> о <u>ч</u> ^ь	<u>г</u> у- <u>а</u> ш ^ь	<u>т</u> у <u>ш</u> ^ь	<u>г</u> л <u>у</u> ш ^ь
<u>т</u> е <u>ч</u> ^ь	<u>с</u> то- <u>р</u> о <u>ж</u> ^ь	<u>п</u> у <u>с</u> - <u>т</u> о <u>ш</u> ^ь	<u>т</u> и <u>ш</u> ^ь
<u>в</u> е <u>щ</u> ^ь	<u>ф</u> а <u>л</u> ^ь <u>ш</u> ^ь	<u>н</u> о <u>ч</u> ^ь	<u>р</u> е <u>ч</u> ^ь
<u>с</u> у <u>ш</u> ^ь	<u>ч</u> у <u>ш</u> ^ь	<u>п</u> о- <u>м</u> о <u>щ</u> ^ь	<u>б</u> р <u>о</u> ш ^ь
<u>п</u> е <u>ч</u> ^ь	<u>п</u> о <u>л</u> - <u>н</u> о <u>ч</u> ^ь	<u>р</u> о <u>с</u> - <u>к</u> о <u>ш</u> ^ь	<u>п</u> л <u>е</u> ш ^ь

Дополнительно

Обратите внимание ребёнка на то, что [ш], [ж] перед ь звучат твёрдо, а [ч], [щ] перед ь звучат мягко. Поиграйте в игру «Угадай, что я делаю?». Взрослый показывает какое-нибудь действие (шьёт, рисует, плавает...). Ребёнок должен угадать и назвать изображаемое действие (ты шьёшь, ты рисуешь, ты плаваешь...).

● Прочитай. Что ты делаешь в школе?

иг-ра-ешь

ду-ма-ешь

ри-су-ешь

по-ёшь

гу-ля-ешь

пи-шешь

ве-се-лишь

чи-та-ешь

кру-тишь

бол-та-ешь

пи-лишь

бе-га-ешь

го-во-ришь

пла-чешь

у-чишь

слу-ша-ешь

кри-чишь

то-па-ешь

ле-жишь

спишь

хло-па-ешь

ешь

мы-чишь

от-ве-ча-ешь

ла-ешь

рас-тёшь

хрю-ка-ешь

ры-чишь

врёшь

за-го-ра-ешь

● Прочитай слова. Что нравится Чите? Когда ты с ней...

бе-жишь

пи-щишь

кру-жишь

дер-жишь

тан-цу-ешь

дро-жишь

ру-бишь

мо-ешь

пи-шешь

дру-жишь

го-во-ришь

грус-тишь

ды-шишь

по-ёшь

шьёшь

● Прочитай и выучи чистоговорки.

Ут-ром вста-ёшь, в шко-лу и-дёшь.

Про-дашь рожь — ку-пишь брошь.

Пол-ночь. Тишь. А ты не спишь.

Там, где печь, гу-ля-ет мышь.



Ц

- Прочти вместе с Читой.



це цу ци цы цо ци це цы

- Прочитай слоги. На какой слог оканчивается слово «молодцы»?

пце пци пцы пцо пцу тцо тци тце
рци рце рцы рцу кце кци кцо кцэ
шци шце шцо бци бце бцо вце пнце
вцэ вцы дца дце дци дцэ дцы шлцу
мце мцо нци нце нцы вци мци дрци

- Прочитай. Что носит на спине черепаха?

<u>цель</u>	<u>ра-ци-он</u>	<u>цепь</u>		
<u>ак-ци-я</u>	<u>ра-ци-я</u>	<u>це-мент</u>		
<u>цикл</u>	<u>цу-цик</u>	<u>лек-ци-я</u>		<u>ци-нов-ка</u>
<u>цирк</u>	<u>цир-кач</u>	<u>циф-ра</u>		<u>цик-лоп</u>
<u>цинк</u>	<u>дик-ци-я</u>	<u>цин-ни-я</u>		<u>пан-цирь</u>
<u>цех</u>	<u>на-ци-я</u>	<u>каль-ций</u>		<u>пор-ци-я</u>
<u>це-на</u>	<u>прин-цип</u>	<u>ци-та-та</u>		<u>по-зи-ци-я</u>

Дополнительно

Обратите внимание ребёнка на то, что [ц] всегда звучит твёрдо, даже перед гласными Е, Ё, Я, Ю, И. Поиграйте в игру «Место звука». Взрослый называет слова со звуком [ц]. Ребёнок должен определить место звука в слове. Если звук находится в начале слова, отводит руки влево, если в середине — вперёд, если в конце слова — вправо. Если звука в слове нет, ребёнок опускает руки вниз.

- Прочитай. Какой предмет нужен после купания?

це-поч-ка	а-ви-а-ци-я	ко-ро-на-ци-я
при-цеп	о-фи-цер	ва-ри-а-ци-я
о-кон-це	ин-фек-ци-я	ин-ту-и-ци-я
ре-цепт	цир-куль	инст-рук-ци-я
ца-ри-ца	инс-пек-ци-я	по-ли-ци-я
ци-ко-рий	о-пе-ра-ци-я	мо-то-цикл
ци-линдр	о-фи-ци-ант	ин-га-ля-ци-я
а-ка-ци-я	ме-ди-ци-на	тра-ди-ци-я
гра-ция	миг-ра-ци-я	по-ло-тен-це
вак-ци-на	кви-тан-ци-я	ди-рек-ци-я
а-ук-ци-он	де-фи-цит	ре-дак-ци-я
солн-це	ре-во-лю-ци-я	на-ви-га-ци-я

- Прочитай и выучи чистоговорки.

Цап-ля в цир-ке вы-сту-па-ла.

Циф-ры но-сом на-пи-са-ла.


На мель-ни-це пше-ни-цу
ме-лют в ру-ка-ви-цах.

Це-лый ме-сяц мас-те-ри-ца

Мас-те-рит на тон-ких спи-цах

Две цвет-ны-е ру-ка-ви-цы

Для лю-би-ми-цы сест-ри-цы.



С – Ц

- Прочти вместе с Читой.




са ца со цо зо зу сы цы

- Поиграй в игру «Гости» с буквами С и Ц.

ме	лѐ	ит	ет
ив	ич	ир	иг
эч	ей	бя	рю
ши	ча	бѐ	жу

- Прочитай слоги. С какого слога начинается слово «цветок»?

цли сли стли стлэ сцлэ пса
 пца ртца лсо лцо лсэ лцэ
 цвя свя ксвля сто цто свѐ
 цвѐ пцвѐ сти цти цве све
 рсве рсу рцу яск яцк ярцк орс



Дополнительно

Поиграйте в игру «Не ошибись». Взрослый называет слова с буквами С и Ц. Ребёнок показывает соответствующую букву.

● Прочитай слова. Где выступают артисты?

пе-сец

ли-си-ца

лест-ни-ца

стан-ци-я

слов-цо

сто-ли-ца

рес-ни-ца

сцеп-ка

стре-лец

ста-ни-ца

ме-сяц

спи-ца

сви-нец

сце-на

ко-ло-дец

● Прочитай слова. В чём можно хранить разные продукты?

се-лѐ-доч-ни-ца

со-рат-ни-ца

со-ус-ни-ца

ме-че-но-сец

о-пе-ра-ци-я

са-хар-ни-ца

уст-ри-ца

ук-сус-ни-ца

гу-сят-ни-ца

гос-ти-ни-ца

сце-на-рий

са-лат-ни-ца

ро-вес-ни-ца

ко-лес-ни-ца

мас-ле-ни-ца

пос-ло-ви-ца

су-хар-ни-ца

сор-ва-нец

● Прочитай и выучи чистоговорки.


Тан-це-ва-ла о-са на цве-точ-ке бо-са.

На крыль-це си-дят си-ни-цы,

Про-сят саль-ца и во-ди-цы.

Но-сит Со-ня ру-ка-ви-цы.

О-ни свя-за-ны на спи-цах.



Й

- Прочти вместе с Читой.



ай ой ей ий юй эй ый

- Прочитай. Найди слово «улей».

рай чай край зной слой
лай и-ней дюйм змей бой
кейс у-лей май пай крой
сбой у-дой рой рейс рейд
вой фой-е сейф клей тайм



- Прочитай. Найди название породы собаки.

рай-он шай-ба шей-ка шай-ка
тай-на тай-га сой-ка сай-ра
сай-ка рей-ка пой-ма мой-ка
мой-ва май-ка лей-ка ин-дей-ка
кай-ма кой-ка крой-ка дой-ка
гай-ка двой-ка трой-ка лу-жай-ка
зай-ка стай-ка лай-ка слой-ка
вой-на змей-ка я-чей-ка фу-фай-ка

Дополнительно

Поиграйте в игру «Командир». Взрослый называет слова-действия, например: «Мыть, копать, читать...». Ребёнок должен переделать эти слова в команды: «Мой, копай, читай...».

- Прочитай. Какую команду Чита с удовольствием выполнит?

<u>лай</u>	<u>пой</u>	<u>хрю-кай</u>	<u>по-ли-вай</u>
<u>мой</u>	<u>пей</u>	<u>ви-ляй</u>	<u>за-сы-пай</u>
<u>дуй</u>	<u>жуй</u>	<u>сти-рай</u>	<u>пры-гай</u>
<u>рой</u>	<u>клей</u>	<u>бе-гай</u>	<u>вы-ре-зай</u>
<u>вой</u>	<u>стой</u>	<u>ри-суй</u>	<u>до-го-няй</u>
<u>лей</u>	<u>шей</u>	<u>бол-тай</u>	<u>от-ды-хай</u>
<u>иг-рай</u>	<u>тан-цуй</u>	<u>гло-тай</u>	<u>со-би-рай</u>
<u>чи-тай</u>	<u>хва-тай</u>	<u>на-па-дай</u>	<u>за-го-рай</u>

- Прочитай. Найди названия цветов.

<u>бе-лый</u>	<u>жёл-тый</u>	<u>си-ний</u>
<u>крас-ный</u>	<u>зе-лё-ный</u>	<u>ве-сё-лый</u>
<u>чёр-ный</u>	<u>се-рый</u>	<u>о-ран-же-вый</u>
<u>спе-лый</u>	<u>го-лу-бой</u>	<u>фи-о-ле-то-вый</u>
<u>боль-шой</u>	<u>бор-до-вый</u>	<u>ко-рич-не-вый</u>

- Прочитай и выучи чистоговорки.

Лай-ка, не лай,
Не пой, со-ло-вей.
Спи, за-сы-пай,
Ми-лый Мат-вей!
Ни-ког-да не ус-та-вай!
Бе-гай, пры-гай и иг-рай!



Т - Н - П

- Прочти вместе с Читой.



топ пот тип пит нут тан

- Поиграй в игру «Гости» с буквами Т, Н, П.

ме	лө	ит	ет
ив	ич	ир	иг
эч	ей	бя	рю
ши	ча	бө	ще

- Прочитай. Найди слово «пни».

нпя нтя тня нте тнө
нтө птю тпю тэп төп
пет пни тпя тен пен
нип птин тпин нтяп тняп пнет нтеп
пнят нтяп нтпю пнтю нптө тпнө нтпе



Дополнительно

Выкладывайте вместе с ребёнком из спичек или палочек буквы Т, П, Н.

● Прочитай пары слов. Найди отрицание.

топ — пот

то-пот — по-топ

путь — туп

но-та — тон

то-пить — по-пить

топь — тип

ныть — тын

пя-та — тя-пять

по-теть — по-петь

нет — тень

тя-нуть — пнуть

ни-ти — ти-на

по-нять — по-тя-нуть

нут — тут

● Прочитай. Найди имена.

о-пыт

э-тап

пан

пень

пни

тон-на

Ни-на

пе-на

По-тап

По-ли-на

Та-ня

То-ня

А-ни-та

ун-ты

Пе-тя

по-эт

На-та

па-па

пе-ни-е

Ти-на

ныть-ё

юн-нат

пи-та

у-то-пия

по-ни

ни-ти

нит-ка

пу-ты

пе-ни

Та-та

Тё-па

А-ню-та

● Прочитай. Что обувают балерины?

пи-он

пи-а-ни-но

по-ня-ти-е

пят-но

ти-пун

пи-тон

Неп-тун

то-по-тун

ап-пе-тит

о-пять

по-ня-ты-е

э-пи-тет

пи-та-ни-е

а-па-ти-я

пле-те-ни-е

по-нят-но

пу-ан-ты

по-по-на

о-пя-та

топ-та-ни-е

ти-тан

ру-ти-на

па-у-ти-на

пе-тунь-я

- Прочитай слова-действия. Что нужно сделать с ослабевшей струной на гитаре?

топ-нуть

за-ту-пить

на-пи-тать

вы-топ-тать

на-по-ить

за-те-нить

у-то-нуть

по-пе-нять

на-петь

по-то-пить

на-нять

на-тя-нуть

по-нять

тяп-нуть

по-топ-тать

спа-ять

по-ню-хать

спу-тать

- Прочитай и выучи чистоговорки.

Но-ты тут, на пи-а-ни-но

И по-ёт по но-там Ни-на.

Пе-тя по-те-ет, он тя-нет пень.

От Пе-ти на пне Пе-ти-на тень.


Ап-пе-тит тот у пи-то-на —

Нет ни пи-ты, ни пи-о-на.

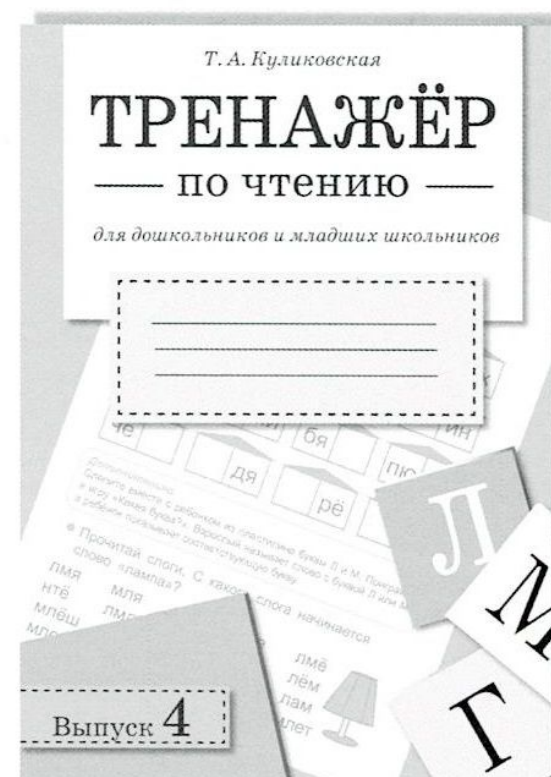
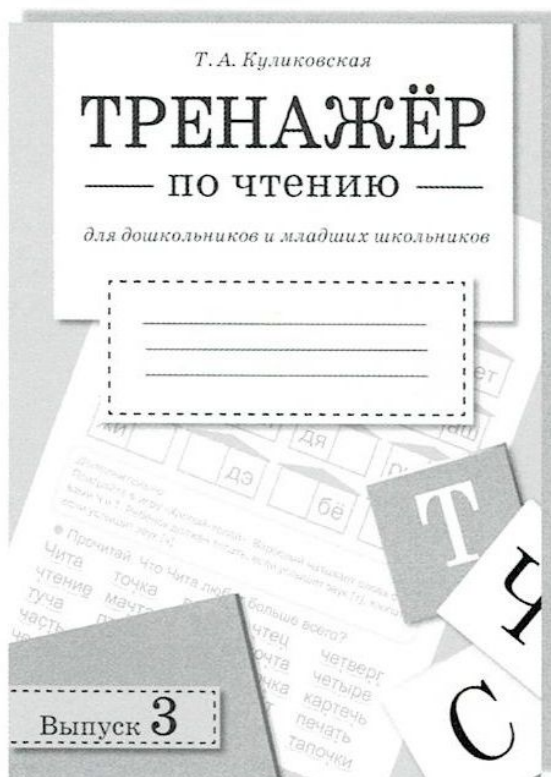
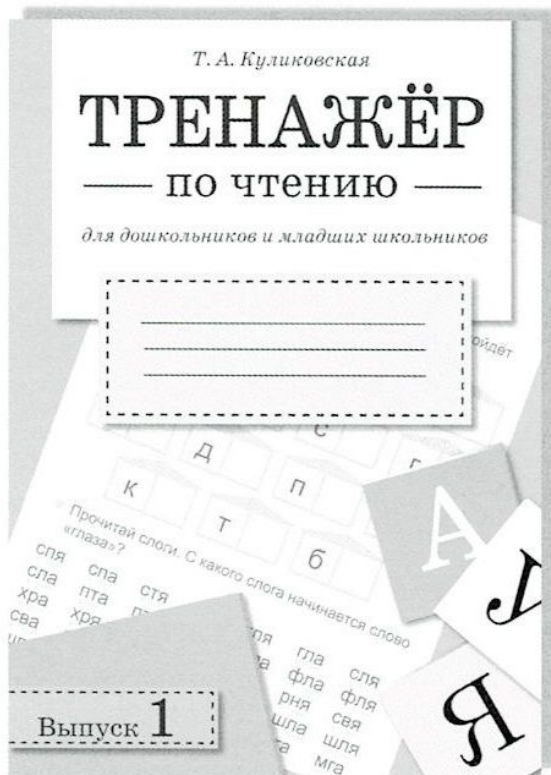
На по-ни по-по-на, по-по-на на по-ни.

На па-у-ти-не не на-тя-ну-ты ни-ти.

Э-ти ни-ти о-пять на-тя-ни-те.



В серии вышли:



Автор пособия — Куликовская Татьяна Анатольевна — педагог с тридцатилетним стажем работы. Ею выпущено более сорока пособий для дошкольников и младших школьников.

Данное пособие поможет вашему ребёнку эффективно тренировать технику чтения. Прочитывание слогов, слов, предложений, поиск определённых слогов и слов, ответы на вопросы, дополнительные игры позволят устранить основные причины плохого чтения.

Пособие состоит из четырёх выпусков. Обязательно начните с первого выпуска и выполняйте все задания по порядку. Материал в тренажёрах подаётся в порядке возрастающей сложности. В первом и втором выпусках все слова поделены на слоги. В словах первого, второго и третьего выпусков дугой обозначен слог-слияние (согласный + гласный звуки), точкой — согласный без последующего гласного, чёрточкой — гласный без предшествующего согласного. В четвёртом выпуске ребёнок учится читать уже без вспомогательных разметок.

Многие задания построены в игровой форме. Это поддержит интерес ребёнка к чтению. Не перегружайте ребёнка, чаще хвалите его. Читайте вместе с ним (один слог читает ребёнок, второй — взрослый, первое слово читает ребёнок, второе — взрослый и т. д.)

Желаем вам успехов и хорошего настроения на занятиях!

Для детей дошкольного и младшего школьного возраста

Т. А. Куликовская

ТРЕНАЖЁР ПО ЧТЕНИЮ

для дошкольников и младших школьников

Выпуск 2

Художники: А. Вовикова, Е. Куранова

Подписано в печать 09.09.2015. Формат 70×100/16. Бумага офсетная. Печать офсетная. Печ.л. 2. Заказ №886.

ООО «Стрекоза». 129515, г. Москва, ул. Академика Королева, д. 4, корп. 4.

Отпечатано в полном соответствии с предоставленными материалами
в типографии ООО «Чеховский печатник».

142300, Московская область, г. Чехов, ул. Полиграфистов, д. 1.

Тел.: +7 915 222 15 42, +7 926 063 81 80.

УДК 372.41
ББК 74.26
К 90

© Т. А. Куликовская, 2015
© ООО «Стрекоза», 2015

Знак информационной
продукции **6+**

ISBN 978-5-9951-2583-9



9 785995 125839 >

Для реализации:
107076, г. Москва, Стромынский пер., д. 4.
E-mail: info@strecoza.ru.
Наш сайт: www.strecoza.ru


«СТРЕКОЗА»

