

Т. А. Куликовская


# ТРЕНАЖЁР

— по чтению —

для дошкольников и младших школьников

Blank writing area with three horizontal lines and a dashed border.

ойдёт



Прочитай слоги. С какого слога начинается слово «глаза»?

спя спа стя  
сла пта  
хра хря  
сва

гла сля  
фла фля  
рня свя  
шла шля  
мга



Выпуск 1

Ваш ребёнок плохо читает? Вот основные причины плохого чтения и рекомендации по их устранению.

**Ребёнок плохо знает буквы. Что делать?** Прописывать печатные буквы на бумаге, на песке, на снегу. Выкладывать буквы из палочек, верёвочек, мозаики. Вылепливать буквы из пластилина, вырезать из бумаги, обводить, раскрашивать и т. д. Зачёркивать заданную букву в газетном тексте. Сравнивать похожие буквы (З-Э, П-Н...). Называть буквы, как звуки.

**Ребёнок не соблюдает правильное направление чтения — слева направо. Что делать?** Расставлять различные предметы (картинки, игрушки и т. д.) слева направо, называя их. Выкладывать бусинки, фасолинки, кубики, палочки слева направо, считать их или называть цвета. Последовательно называть дни недели, месяцы. Называть числа по порядку.

**Ребёнок неправильно произносит звуки, плохо различает звуки на слух. Что делать?** Исправлять произношение звуков, развивать фонематический слух. Различать звуки по твёрдости-мягкости (Т-ТЬ, П-ПЬ...), по звонкости-глухости (З-С, Б-П...), по сходству произношения (С-Ш, Р-Л...). Проговаривать скороговорки.

**У ребёнка не сформированы операции фонемного и слогового анализа и синтеза. Что делать?** Определять наличие заданного звука в словах, место звука в слове, выделять гласные и согласные звуки в слове, находить лишние и недостающие буквы в слове. Делить слова на звуки и слоги, определять количество и последовательность звуков и слогов в слове. Складывать слоги и слова из букв разрезной азбуки.

**Ребёнок не понимает смысла прочитанного. Что делать?** Расширять словарный запас. Повторять прочитанные слова и фразы. Отвечать на вопросы по прочитанному материалу, искать заданное слово в тексте.


# БУКВЫ

● Назови буквы.

А Н в л Г ш Щ М о П Р ы ь  
Е э а Б В д г р Ш м Д Э Ё  
з и Ж ё щ Т с Ф Ц Х ф У О  
ж И Ю з Я ю ц х ч я у Й б  
й Л к н К Ч п т С е ь ж Ш

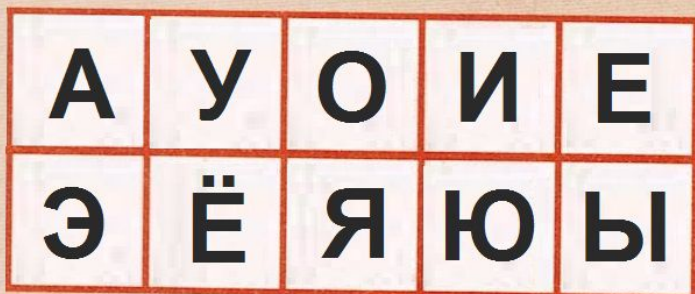
## Дополнительно

Положите карточки с буквами любой разрезной азбуки изображением вниз. Перемешайте карточки. Попросите ребёнка переверачивать их и называть буквы. Можно делать это по очереди. Можно играть до нахождения заданной буквы, например: «Кому достанется буква Р?». Можно выкладывать из прочитанных букв разные фигуры, например круг, квадрат...





Вырежьте карточку с таксой Читой, наклейте на картон. Предложите ребёнку класть карточку под ряды с буквами во время чтения. Чита будет подсказывать, в какую сторону надо двигаться. Используйте карточку с Читой на всех занятиях. Чита любит читать!

Вырежьте квадратики с буквами. Они пригодятся для игры «Гости». Ребёнок должен подставлять квадратик с буквой в пустые окошки домиков и читать получившиеся слоги.



# СЛЕВА НАПРАВО

- Назови предметы по порядку.



- Помоги пчёлке «долететь» до цветка. Прочитай буквы по порядку.



А У А У У А А А У У



## **Дополнительно**

Выкладывайте вместе с ребёнком игрушки, пуговицы, детали мозаики, бусины, горошины и т. д. слева направо. Называйте и выкладывайте буквы из разрезной азбуки рядами слева направо. Можно поиграть в игру «У кого буквенный ряд длиннее?».

# ГЛАСНЫЕ И СОГЛАСНЫЕ БУКВЫ

- Прочти буквы вместе с Читай. Эти буквы обозначают гласные звуки.



А	У	О	У	а	О	А	У	А		
а	У	О	у	А	у	а	у	а	Э	э
Ы	Э	э	О	А	у	О	Э	У	а	Э
У	Э	Э	Ы	у	А	О	а	У	Э	о
Ы	И	э	О	Ы	И	Е	О	е	И	Е
а	У	Ё	Ы	У	Э	ё	Е	А	О	у
а	е	Ы	а	Э	Е	Я	О	я	Ы	О
я	Ы	А	У	э	О	Ы	и	Е	Ё	Я

- Прочти буквы вместе с Читай. Эти буквы обозначают согласные звуки.



Б	ч	П	Р	С	ш	щ	В	Г		
х	ц	Д	п	р	Ж	с	З	Й	ф	х
ц	К	Л	б	в	г	М	Н	ж	з	й
Т	Ф	Х	л	м	н	Ц	Ч	Ш	д	ж
Щ	б	Н	ж	й	Т	Ф	ш	щ	В	Г
х	ц	З	Й	ф	х	ц	К	Л	б	в
г	М	р	Ж	с	Б	ч	П	Р	С	Д
п	р	щ	В	Г	х	ф	Ж	Х	л	м
н	Ц	К	з	й	Л	б	в	г	М	р
п	Д	Ф	щ	В	м	н	Ц	Ч	Й	ч
П	Р	В	Г	х	ф	Ж	Х	л	м	С

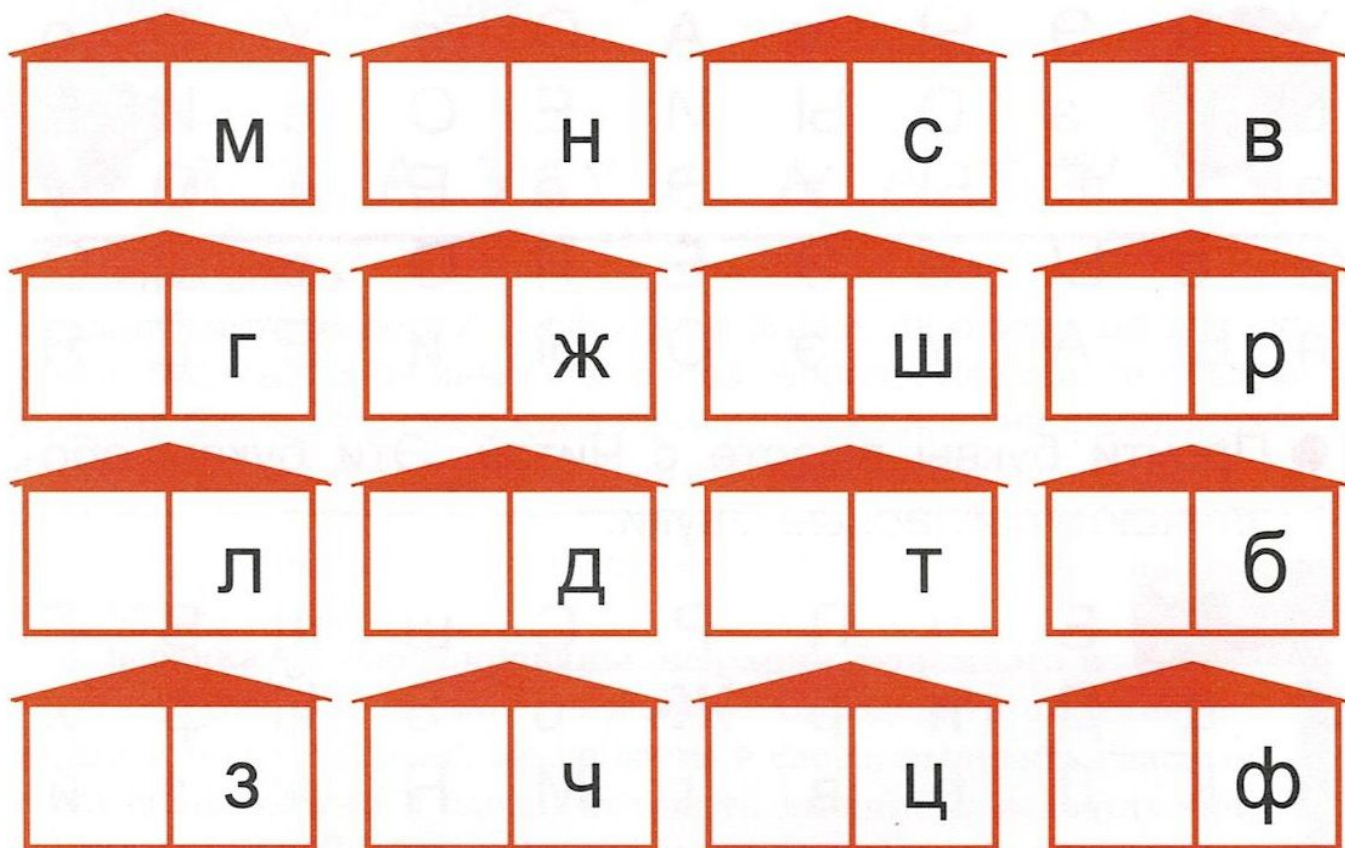
# А – У

- Прочти буквы вместе с Читой.



у у а у у у а а а а у а

- Поиграй в игру «Гости». Сначала в гости пойдёт буква А, затем буква У.



## Дополнительно

Сделайте вместе с ребёнком из бумаги «книжки-малышки». Вырежьте из бумаги небольшие прямоугольники (5 см x 10 см). Сложите их пополам. Один прямоугольник — одна «книжка». Напишите на внутренней стороне «книжки» обратные и прямые слоги с буквами А, У. Например:

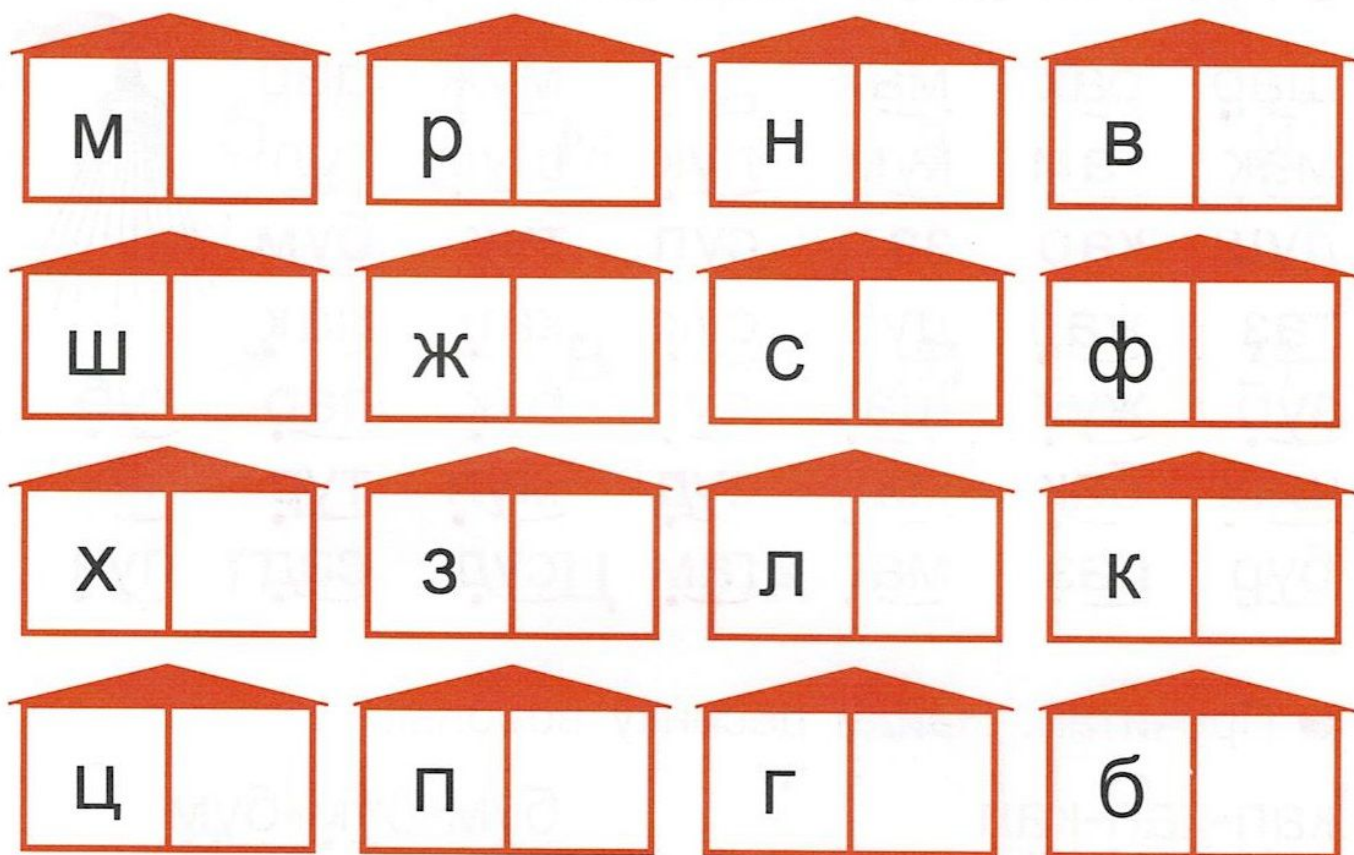


Сложите «книжки» стопкой. Ребёнок должен брать по одной «книжке», раскрывать и читать.


● Прочитай. Найди слова.

ах ух ам ум ур ар ун ан ас ус ущ ащ  
ул ал аб уб аг уд уж аж ач уч уф аф

● Поиграй в игру «Гости». Сначала в гости пойдёт буква А, затем буква У.



● Как мычит телёнок? Прочитай и найди это слово. Сколько раз оно повторяется? Чита — отличная ищайка. Она поможет тебе искать слова.



ра ру лу ла жа жу шу ша ва ву му  
ма па пу ту та ха ку ка ба бу ду  
да га гу ну на су са му зу фу фа

● Прочитай. Чьи это песенки?

му-му-му

жу-жу-жу

га-га-га

ла-ла-ла

ду-ду-ду

ту-ту-ту

бу-бу-бу

ку-ку-ку

на-на-на

● Прочитай слова. Найди слово «душ».

шар

бах

мах

дух

муж

дар

мак

там

кум

лук

шум

гул

душ

кар

зал

суп

тук

бум

таз

жар

дуб

сук

кап

лак

зуб

жук

шаг

луг

бук

пар

куб

шах

бак

май

зуд

мул

тур

пух

бур

лаз

маг

гам

суд

сад

луч



● Прочитай. Найди песенку вороны.

кап-кап-кап

бум-бум-бум

тук-тук-тук

кар-кар-кар

бам-бам-бам

пам-пам-пам

там-там-там

пум-пум-пум





# у – о

- Прочти буквы вместе с Читой.



у о о у у у о о о у о

- Поиграй в игру «Гости». Сначала в гости пойдёт буква О, затем буква У.


б	м	з	й
ж	в	ш	ч
г	ц	х	н
п	д	т	р
л	щ	к	с

### **Дополнительно**

Поиграйте с ребёнком в игру «Слушай — хлопай!». Взрослый называет слова. Ребёнок должен хлопнуть в ладоши, если услышит звук [о] (или [у]).

● Прочитай слова. Найди слово «лук».

дуб дом сук сок зуб зоб  
шум пух пол ком кум лук  
бук сом мур сон нос суп  
кот ток туз тур чуб бок  
суд жук гол душ гул кол  
рот хор дог том шов куб луч лоб  
бум лом луг пот пуд сор ров кон



● Прочитай слова. Куда прячется Чита?

ко-ра ку-ча щу-ка ку-ма ко-са ут-ка  
о-ко ов-ца ру-ка ро-са но-га ну-га  
оч-ко ос-па ок-но гу-ба го-ра ра-на  
но-ра по-ра му-ха мо-да му-за зо-ла  
ро-за ру-да ут-ро у-хо су-ша ру-но

● Прочитай слова. Кем хочет быть Чита?

клоп круг слон крот клуб мост  
куст пруд холм долг плуг горб  
густ плот плут прут болт бунт  
гром грот груз трон зубр зонт  
корт торт трус трос стог спор  
сорт стул стол воск друг стук  
сток лоск корм двор сноп скот

- Прочитай слова. Найди название душистого растения.

ду-бок со-вок но-сок у-рок ку-рок  
ку-сок зу-бок хо-док во-зок то-пор  
ро-жок бу-тон ру-лон го-рох по-рог  
мо-лот сук-но хо-мут су-док ку-лон  
во-рон бу-гор мо-роз у-дой чу-лок  
су-рок ту-луп гу-док во-рох жу-чок  
мо-ток по-ток го-лос по-дол ко-нус  
то-нус ту-рок ку-бок лу-кун до-суг  
ку-пон хо-бот ту-пой ту-гой бо-сой  
ко-сой ху-дой чу-жой су-хой о-лук  
у-кол ук-роп су-чок лу-чок пу-шок  
бо-чок по-кой лу-жок пу-чок шо-рох

- Прочитай и выучи чистоговорки.

Куст роз густ, куст го-ро-ха пуст.

У сло-нов — хо-бот, от сло-нов — то-пот.

Во-рот ко-сой, во-рот ту-гой, во-рот — до-лой!

Кру-той бу-го-рок, под бу-гор-ком — су-рок.

Су-рок по бу-гор-ку — скок-скок-скок!

# И – Ы

- Прочти буквы вместе с Читой.



Ы Ы И И И Ы Ы И Ы И

- Поиграй в игру «Гости». Сначала в гости пойдёт буква И, затем буква Ы.

Ч	Щ	М	Р
Ш	П	Б	Ц
Ж	К	Д	Г
К	Т	Л	Н
Ф	Х	С	З

- Прочитай слова. Какой предмет нужен для бильярда?

БЫК СЫН КИТ СЫР ТИК РЫК БИС ЛИС  
БЫТ ТИР ПИР МИР ГИД ЧИЖ ДЫМ ТЫН  
КЫШ ВИД БИЧ ТЫЛ НИЗ ЩИТ СИГ ЧИН  
ПЫХ ЛИК КИЙ ЛИЛ РЫЛ МЫЛ ВЫЛ НЫЛ

### Дополнительно

Обратите внимание ребёнка на то, что перед буквой И согласные звучат мягко, а перед буквой Ы — твёрдо. Поиграйте в игру «Один — много». Взрослый называет предмет в единственном числе, а ребёнок — во множественном числе и показывает квадратик с последней буквой своего слова (И, Ы).

- Прочитай слова. Найди слово «гриб».

крик прыг бриз брил бинт риск  
крыл брык слил нимб клич гриф  
свил сыск визг приз злил слив  
грыз мирт блиц гриб хрип клин



- Прочитай слова. Найди названия фруктов.

гри-бы ви-лы сы-ры сы-чи и-вы  
бли-ны сти-хи кри-ки кры-сы мы-ли  
бли-ки ры-чит иг-лы ки-ви из-бы  
сли-вы ви-зит рыб-ки плы-ли кры-ли

- Прочитай слова. Найди названия цветов.

ли-ли-и вы-ли-ли пи-ли-ли пы-ли-ли  
ли-ни-и мы-ли-ли бы-ли-ны ни-зи-ны  
и-ри-сы ви-зи-ты ры-би-ны вы-би-ли

- Прочитай и выучи чистоговорки.

Кры-сы грыз-ли сыр.

Тит пи-лит ли-пы, Нил пи-лит и-вы.

Бы-ки вы-ли, ры-бы плы-ли.

# Е после согласных

- Прочти вместе с Читой.



ме ве ре зе че пе се ке де ле

- Прочитай слоги. С какого слога начинается слово «свеча»?

мле дре зве бре кле кре кве  
пре вле све зме сре зре гле  
гре сме гне гве зле шве шне  
щте чте збе чне чре бте жре  
жве ске жне мне чле мре зге



- Прочитай слова. Найди слово «лев».

хек мел лес вес фен ген  
чек бег зев шеф дед мех  
век сев фетр скейт меч смех  
свет цвет крем плен чех плед  
снег след вред хлеб клещ клей  
крен негр гнев хрен  
шлем швед грех грек  
герб серп срез чтец  
кекс жрец лев хлев  
крест блеск жнец плеск  
треск нерв метр пест



### Дополнительно

Обратите внимание ребёнка, что перед буквой Е согласные звучат мягко. Поиграйте в игру «Назови слог». Взрослый произносит согласные звуки. Ребёнок добавляет «е». Например, взрослый говорит: «С». Ребёнок говорит: «Се».

- Прочитай слова. Найди название головных уборов.

ве-тер	бе-рет	ве-нец	бе-рег
не-мец	ле-пет	де-лец	пе-рец
пе-пел	ре-пей	се-вер	те-лец
бег-лец	ве-реск	вер-тел	сек-рет
кле-вер	кре-кер	пте-нец	тре-нер
тре-пет	хле-бец	хре-бет	пред-мет

- Прочитай. Найди «сладкое» слово.

ле-бе-да	бе-се-да	де-ре-во
пе-ле-на	ре-зе-да	се-ме-на
те-ле-га	вре-ме-на	пе-ре-пел
те-те-рев	пе-сен-ка	пе-ре-ход
ле-сен-ка	се-меч-ки	не-бе-са
ле-де-нец	де-неж-ка	пе-ре-вес
ве-ре-те-но	пе-ре-ме-на	пе-ре-да-ча

- Прочитай и выучи чистоговорки.

Сел те-те-рев на ле-сен-ку,

Спел те-те-рев мне пе-сен-ку.

Пе-ре-вез-ли гре-ки кле-вер в те-ле-ге.

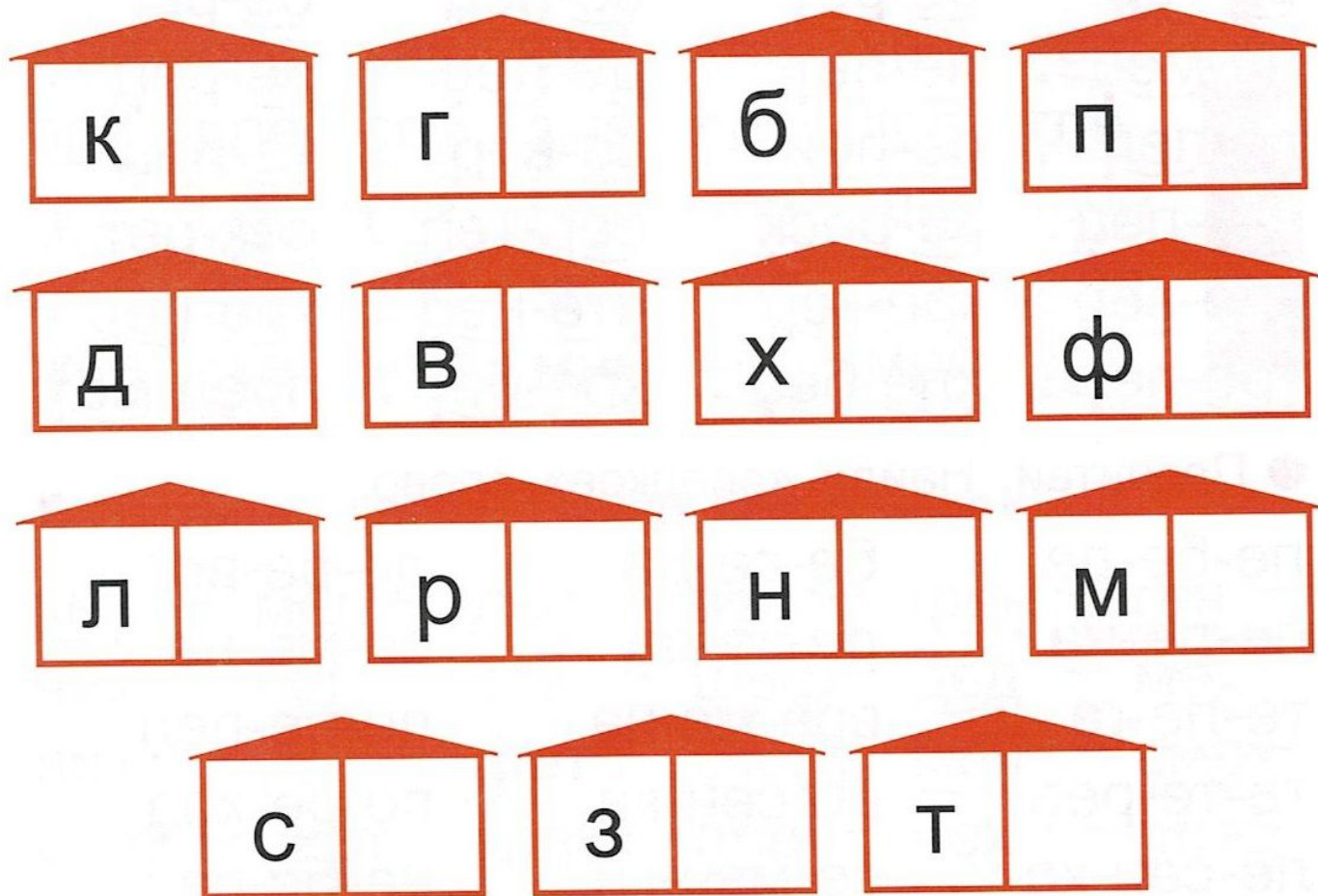
## Е – Э после согласных

- Прочти вместе с Читой.



бе бэ вэ ве ме мэ ге гэ дэ де

- Поиграй в игру «Гости». Сначала в гости пойдёт буква Е, затем буква Э.



### **Дополнительно**

Обратите внимание ребёнка, что перед буквой Е согласные звучат мягко, а перед буквой Э — твёрдо. Поиграйте в игру «Назови слог». Взрослый произносит согласные звуки. Ребёнок добавляет «е» или «э». Например, взрослый говорит: «С». Ребёнок говорит: «Се» и показывает букву Е. Аналогично с буквой Э.



- Прочитай. Найди названия букв русского алфавита.

бэ    пе    вэ    се    сте    хле    гэ  
ве    дэ    ме    жэ    ре    зэ    де  
эль    спе    эм    эн    пэ    вле    эр  
фме    тре    цэ    тэ    взе    ште    сбе  
эф    рде    эс    рбе    хпе    че    мле  
дпе    жде    цпе    кле    мтэ    брэ    сэп

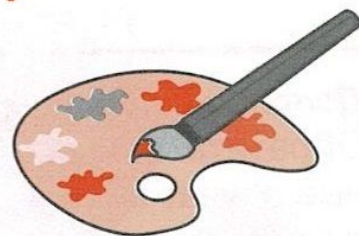
- Прочитай. Найди слово «перо».

те-ма    ка-тер    мэр    ме-тод  
ме-ра    за-мер    ме-шок    сэр  
се-но    по-сев    ка-ре-та    сет-ка  
пе-ро    пе-сок    печ-ка    пе-тух  
ре-па    ре-дис    ре-монт    ре-ка  
се-ло    ме-на    кре-кер    пе-на



- Прочитай и выучи чистоговорки.

Был те-лок ни бел, ни сер.  
Был он рыж и горд, как сэр.  
Он не бе-гал, не ска-кал.  
Слов-но пэр, те-лок ша-гал.  
Рас-те-ря-ли Пётр и Ве-ра  
Крас-ки, кис-ти на пле-нэ-ре.



В мэ-ри-и — мэр, в пар-ла-мен-те — пэр.

## Ё после согласных

- Прочти вместе с Читой.



ме ве ре де зе ле бе не те

- Прочитай слоги и слова. Найди слова.

ред рме мед зле зел дед дбе беч  
вер лве лед зем тзе тет рте рес  
гпе геп зеш шке кет пке пес мен  
нме нен тне тег фге фер хре хет  
нте нер лез кле мбе бем дев вде  
рпе реп нде ден лке лек мпе пеп

- Прочитай имена людей и клички животных. Как можно назвать собачку?

Ле-ша Се-ма Фек-ла Кле-па Пар-фен  
Ле-ла Те-ма Стё-па А-лэ-на Да-ре-на  
Ле-ра Петр Лек-са Ар-тем Ми-лэ-на  
Де-ма Ле-ка Фё-дор Са-вёл На-дэ-на  
Ле-ха Ре-ва Те-па Ви-тёк Нас-тё-ха

### Дополнительно

Обратите внимание ребёнка на то, что перед буквой Ё согласные звучат мягко. Объясните, что имена людей и клички животных пишутся с прописной буквы. Поиграйте в игру «Назови слог». Взрослый произносит согласные звуки. Ребёнок добавляет «ё». Например, взрослый говорит: «С». Ребёнок говорит: «Сё».

● Прочитай. Найди названия профессий.




о-рёл	о-вёс	пас-лён	лёт-чик
слёт	у-тёс	уп-рёк	свёк-ла
гнёт	слё-зы	о-сётр	плёт-ка
клёш	тёт-ка	клёп-ка	от-вёрт-ка
клён	взлёт	а-мё-ба	за-стёж-ка
о-тёк	сём-га	тёр-ка	мас-лён-ка
клёв	тёз-ка	трёп-ка	Бу-рён-ка
дёрн	дрё-ма	стёж-ка	ки-тё-нок
плёс	о-сёл	шлёп-ки	мат-рёш-ка
грё-зы	ак-тёр	плён-ка	се-рёж-ки

● Прочитай и выучи чистоговорки.

Вёл Тё-ма Бу-рён-ку,  
Нёс Дё-ма мас-лён-ку.


Цвёл лён, цвёл пас-лён,  
У-ро-жай най-дёт Пар-фён.

У Клё-пы — клёп-ки,  
У Лё-хи — шлёп-ки.



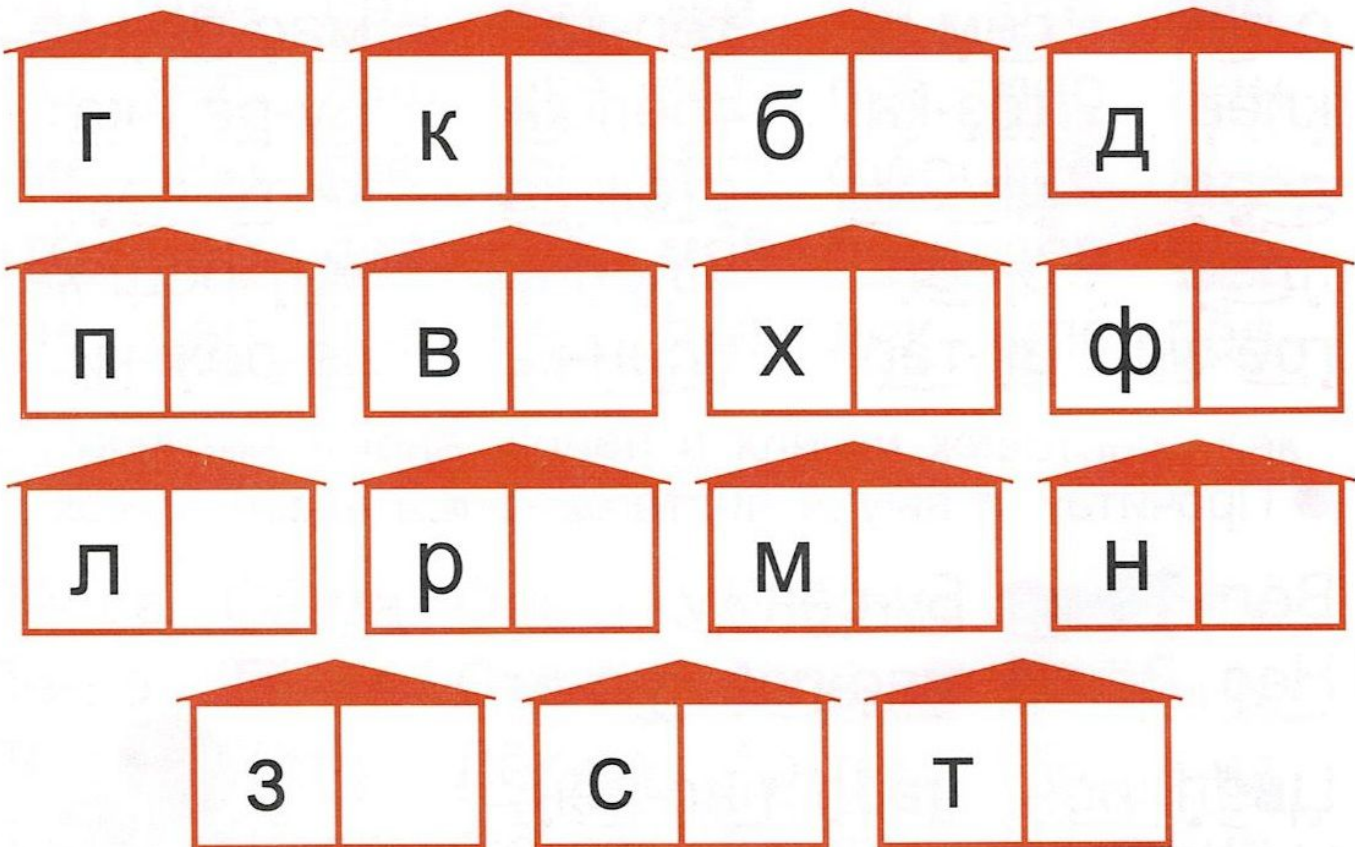
# Ё – О после согласных

- Прочти вместе с Читой.



тё то со се мё мо го гё

- Поиграй в игру «Гости». Сначала в гости пойдёт буква Ё, затем буква О.



- Прочитай слоги и слова. Найди слова.

пёт пот лос лёс сёл сол гол  
гёл дор дёр бор бёр тёх тох  
нёр нор бёт бот вёх вох хёп  
хоп зёл зол кёт кот бёк бок  
лён лон лод лёд мод мёд тёр

### Дополнительно

Обратите внимание ребёнка на то, что перед буквой Ё согласные звучат мягко, а перед буквой О — твёрдо. Поиграйте в игру «Назови слог». Взрослый произносит согласные звуки. Ребёнок добавляет «ё» или «о». Например, взрослый говорит: «С». Ребёнок говорит: «Сё» — и показывает букву Ё.

- Прочитай пары слов. Найди слово «клён».

вёл — вол

нёс — нос

ров — рёв

клён — клон

троп-ка — трёп-ка

у-го-лок — у-го-лёт



грё-зы — гро-зы

за-нёс — за-нос

ло-жа — лёт-жа

по-зор — по-зёт

бе-лёт — бе-лок

за-тор — за-тёт

- Прочитай. Найди названия детёнышей животных.

ко-нёк

о-го-нёк

ко-тёт-нок

ко-вёт

по-ло-тёт

во-до-мёт

хо-рёт

по-лёт-ка

во-ро-нё-нок

мон-тёт

по-зёт-ка

ко-ро-вёт-ка

кос-тёт

со-вёт-нок

со-бо-лёт-нок

шо-фёт

коз-лёт-нок

по-сёт-лок


- Прочитай и выучи чистоговорки.

У тёт-ти Лёт-ки ко-тёт-нок,

У тёт-ти Лёт-сы по-ро-сёт-нок.

По-ло-ла свёт-лу Фёт-ла,

Смо-ри-ла Фёт-лу свёт-ла.



## Е–Ё после согласных

- Прочти вместе с Читой.



тё мё рё зе ве лё бё не дё

- Поиграй в игру «Гости». Сначала в гости пойдёт буква Е, затем буква Ё.



- Прочитай слоги. С какого слога начинается слово «слёзы»?

све свё дрё дре мнё мне зре зрё  
тре трё пле плё гнё гне шне шнё  
дле длё зме змё ждё жде чтё чте  
нрё нре вте втё спе спё пре прё  
бне бнё квё кве рпе рпё сле слё

**Дополнительно**

Обратите внимание ребёнка, что перед буквами Е, Ё согласные звучат мягко. Поиграйте в игру «Не ошибись». Взрослый называет слова с буквами Е и Ё. Ребёнок показывает соответствующую букву.

● Прочитай слова. Чем мажут разбитые коленки?

де-не́к

зве-ре́к

пе-не́к

бе-ле́к

те-те́-ха

се-ле́д-ка

пе-ле́н-ка

се-ре́ж-ка

де-ле́ж-ка

ме-те́л-ка

те-ле́-нок

де-те́-ныш

ле-бе́д-ка

те-те́р-ка

све-те́л-ка

гре-бе́н-ка

пле-те́н-ка

ве-ре́в-ка

ре-бе́-нок

зе-ле́н-ка

пе-ре-ле́т

вер-то-ле́т

са-мо-ле́т

пе-ре-пел

● Прочитай и выучи чистоговорки.

Шле́-пал клоп: шле́п-шле́п-шле́п.

То-пал слон: топ-топ-топ.

Две пе-ре-пе́л-ки

Пе-ли в по-се́л-ке.

Все пес-ни пе-ре-пе-ли


И у-ле-те-ли.

Те-те-ре́в те-те́р-ке

При-не-се́т две те́р-ки.

Жде́т те-те́р-ка те-те-ре-ва,

Жде́т на вет-ке де-ре-ва.



# Я после согласных

- Прочти вместе с Читой.



ня ся вя зя дя ля бя мя

- Прочитай слоги и слова. Найди слова.

мяр мря мян мня вяз взя сяд  
сдя дял лдя бяр рбя вян нвя  
ряд рдя мяч для сях схя тял  
тля ряз рзя зпя зпя штя тяш  
вня няв сбя бяс зря рзя зяр  
ряз пял ляп лпя пля хмя мхя  
мях хям гвя вгя гяв вяг ляс

- Прочитай слова. Какое слово разбудит Читку?

кляп дя-дя ня-ня тё-тя  
пу-ля со-ня ды-ня ди-тя  
во-ля ги-ря бу-ря до-ля  
тя-нут ся-дут вя-нут мя-та  
пят-ка ря-док мя-у по-ляк  
мо-ряк ко-сяк ма-ляр хо-мяк ля-ля  
су-дят ме-дяк ту-ляк зем-ля си-няк



## Дополнительно

Обратите внимание ребёнка, что перед буквой Я согласные звучат мягко. Поиграйте в игру «Назови слог». Взрослый произносит согласные звуки. Ребёнок добавляет «я». Например, взрослый говорит: «С». Ребёнок говорит: «Ся».



- Прочитай. Есть ли у тебя знакомые с такими именами?

<u>А-ня</u>	<u>О-ля</u>	<u>А-ся</u>	<u>У-ля</u>	<u>О-ся</u>
<u>Бо-ня</u>	<u>Бо-ря</u>	<u>Ви-тя</u>	<u>Гу-ля</u>	<u>Ду-ня</u>
<u>Ду-ся</u>	<u>Бе-ня</u>	<u>Ви-ля</u>	<u>Ди-ля</u>	<u>Ко-ля</u>
<u>Ля-ля</u>	<u>Му-ля</u>	<u>Мо-тя</u>	<u>Ро-дя</u>	<u>Со-ня</u>
<u>То-ня</u>	<u>Ту-ся</u>	<u>Пе-тя</u>	<u>Ве-ня</u>	<u>Фо-тя</u>
<u>Фи-ля</u>	<u>Се-ня</u>	<u>Лё-ля</u>	<u>Фе-ня</u>	<u>То-ся</u>

- Прочитай. Кого Чита может встретить в лесу?

<u>ко-тя-та</u>	<u>те-ля-та</u>	<u>по-ро-ся-та</u>
<u>со-вя-та</u>	<u>ли-ся-та</u>	<u>кен-гу-ря-та</u>
<u>ос-ля-та</u>	<u>гу-ся-та</u>	<u>тиг-ря-та</u>
<u>у-тя-та</u>	<u>ры-ся-та</u>	<u>пин-гви-ня-та</u>
<u>боб-ря-та</u>	<u>ки-тя-та</u>	<u>о-ле-ня-та</u>
<u>сло-ня-та</u>	<u>со-мя-та</u>	<u>ле-бе-дя-та</u>

- Прочитай. Что делают дудочки?



<u>хо-дят</u>	<u>ру-бят</u>	<u>хо-тят</u>	<u>злят</u>
<u>хо-лят</u>	<u>бо-лят</u>	<u>спят</u>	<u>бдят</u>
<u>шу-тят</u>	<u>пи-лят</u>	<u>коп-тят</u>	<u>ви-нят</u>
<u>ви-сят</u>	<u>гля-дят</u>	<u>го-во-рят</u>	<u>гу-дят</u>
<u>гру-бят</u>	<u>зво-нят</u>	<u>зу-дят</u>	<u>зве-нят</u>
<u>све-тят</u>	<u>во-дят</u>	<u>ви-дят</u>	<u>кру-тят</u>
<u>ки-пят</u>	<u>ле-тят</u>	<u>пор-тят</u>	<u>му-тят</u>
<u>ду-дят</u>	<u>ло-вят</u>	<u>хри-пят</u>	<u>скри-пят</u>

- Прочитай. Как называют того, кто говорит невнятно?

лям-ки	мя-киш	пят-ки	пят-но
ряс-ка	тяж-ба	тяп-ки	тя-гач
ря-док	мя-чик	зем-ля	куп-ля
лыж-ня	бро-ня	кух-ня	куз-ня
виш-ня	прял-ки	гряд-ки	кляк-сы
клят-вы	кряк-вы	пряд-ки	тряп-ки
пря-ник	прят-ки	мям-ля	тряс-ка
шляп-ки	гор-няк	доб-ряк	по-рож-няк
дог-ляд	бод-ряк	сор-няк	мо-лод-няк
фляж-ки	сос-няк	кос-тяк	хо-лос-тяк

- Прочитай и выучи чистоговорки.

О-ся тя-нет ло-ся,

Ду-ся тя-нет гу-ся.

Ко-ля взял шляп-ку,


Бо-ря взял тряп-ку.

Со-ня и Му-ся кор-мят гу-сят,

Ко-ля и Ту-ся кор-мят у-тят.

Мо-ря-ки тя-нут из мо-ря ло-со-ся,

Ко-са-ри в по-лях мят-лик ко-сят.



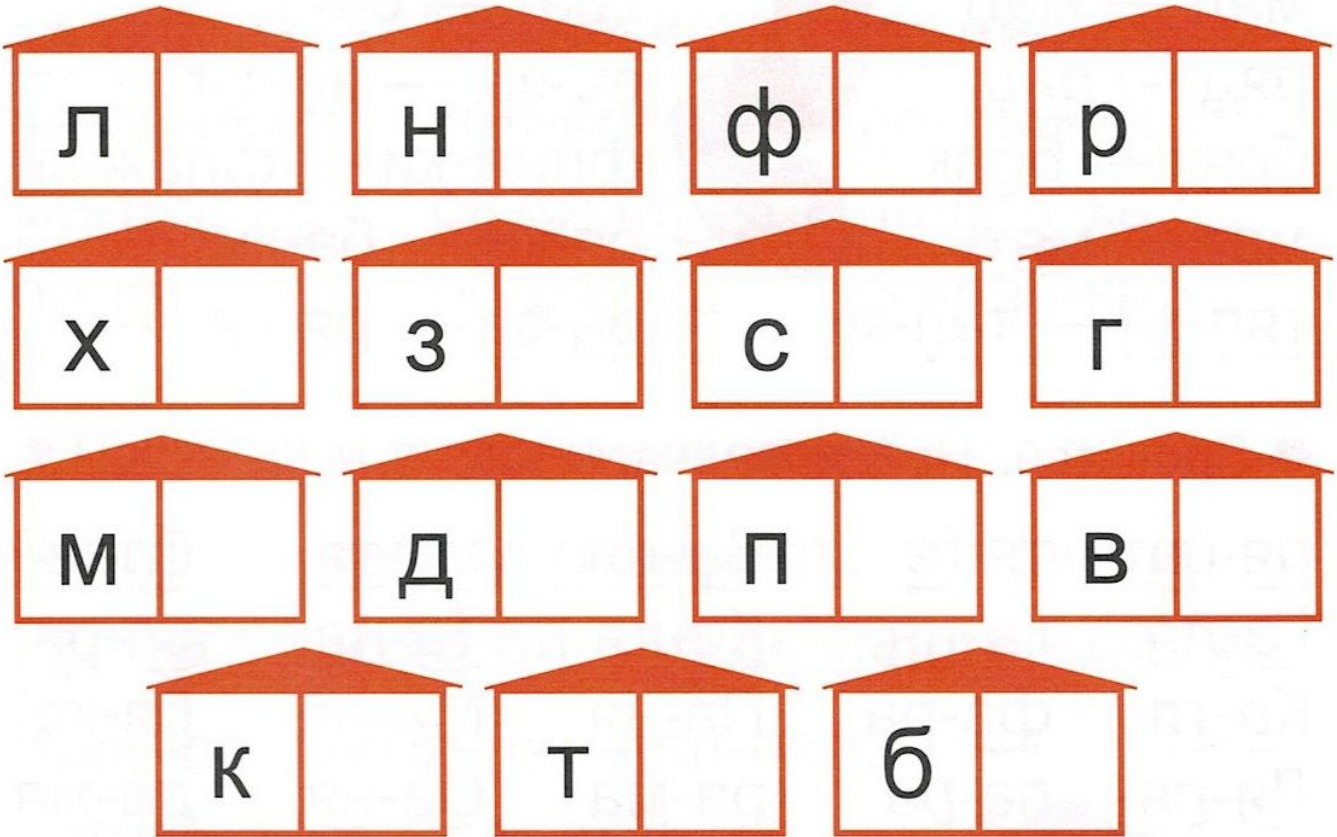
# А–Я после согласных

- Прочти вместе с Читой.



мя ма ня на ся са гя га

- Поиграй в игру «Гости». Сначала в гости пойдёт буква Я, затем буква А.



- Прочитай слоги. С какого слога начинается слово «глаза»?

спя спа стя ста гна гла сля  
сла пта птя мля мла фла фля  
хра хря згя зга рна рня свя  
сва сна гля бра бря шла шля  
шпя шпа швя шва сня лга мга

### Дополнительно

Обратите внимание ребёнка, что перед буквой Я согласные звучат мягко, перед буквой А — твёрдо. Поиграйте в игру «Не ошибись». Взрослый называет слова с буквами А и Я. Ребёнок показывает соответствующую букву.

- Прочитай пары слов. Что Чита может принести хозяину?


мял — мал

ряд — рад

бряк — брак

мат — мять

тяп-ки — тап-ки



сват — свят

ва-зы — вя-зы

фляж-ки — флаж-ки

бя-ки — ба-ки

ра-са — ря-са

- Прочитай. Найди имена.

ря-са

тя-га

Ва-ля

мя-та

ба-ня

Га-ля

Га-ня

Ко-ля

Та-ня

за-ря

Ка-тя

фа-ра

Па-ня

Ма-ня

бя-ка

Ля-ля

па-ра

ра-ма

Са-ня

да-ма

бу-ря

ва-та

На-дя

ка-ша

Та-ся

- Прочитай. Что делает хозяин Читы по утрам?

кля-ча

пря-ха

прял-ка

княж-на

пла-мя

связ-ка

тя-гач

по-вяз-ка

лям-ка

тяп-ка

гряд-ка

ряс-ка

п <u>я</u> т-к <u>а</u>	т <u>я</u> ж-б <u>а</u>	п <u>я</u> -т <u>а</u> к
ш <u>л</u> яп-к <u>а</u>	к <u>л</u> ят-в <u>а</u>	в <u>з</u> ят-к <u>а</u>
п <u>л</u> яс-к <u>а</u>	п <u>р</u> яд-к <u>а</u>	к <u>л</u> ят-в <u>а</u>
п <u>р</u> яж-к <u>а</u>	с <u>п</u> яч-к <u>а</u>	т <u>р</u> яс-к <u>а</u>
у-т <u>я</u> ж-к <u>а</u>	а <u>р</u> -м <u>я</u> н-к <u>а</u>	б <u>е</u> -л <u>я</u> н-к <u>а</u>
г <u>у</u> -л <u>я</u> н-к <u>а</u>	г <u>о</u> -р <u>я</u> н-к <u>а</u>	з <u>а</u> -в <u>я</u> з-к <u>а</u>
з <u>а</u> -р <u>я</u> д-к <u>а</u>	д <u>е</u> -с <u>я</u> т-к <u>а</u>	д <u>е</u> -л <u>я</u> н-к <u>а</u>
з <u>а</u> -р <u>я</u> н-к <u>а</u>	к <u>о</u> -л <u>я</u> с-к <u>а</u>	л <u>е</u> -д <u>я</u> н-к <u>а</u>
м <u>а</u> -л <u>я</u> в-к <u>а</u>	о <u>в</u> -с <u>я</u> н-к <u>а</u>	п <u>а</u> -м <u>я</u> т-к <u>а</u>
п <u>о</u> -л <u>я</u> -н <u>а</u>	р <u>о</u> -с <u>я</u> н-к <u>а</u>	с <u>о</u> -л <u>я</u> н-к <u>а</u>

● Прочитай и выучи чистоговорки.


Га-ля на гал-ку гля-де-ла, гля-де-ла.  
 Гал-ка для Га-ли гал-де-ла, гал-де-ла.

Кляк-са ля-па-ла: ляп-ляп.

Тяп-ка тя-па-ла: тяп-тяп.

Кряк-ва кря-ка-ла: кря-кря.

Мям-ля мям-ли-ла: мля-мля.



Ва-ля пря-ник стря-па-ла,

Га-ля прял-ку спря-та-ла.

На-сту-пи-ла Ка-тя на тяп-ку,

По-ра-ни-ла Ка-тя пят-ку.

# Ю после согласных

- Прочти вместе с Читой.



ню лю бю дю сю рю вю

- Прочитай. Как кричит поросёнок?

стю блю рню глю влю свю  
плю длю мпю брю дрю фрю  
звю хлю хрю шню жзю кмю  
клю псю втю грю твю флю  
крю щтю змю дхю ртю сню



- Прочитай. Найди имена девочек.

<u>Лю-да</u>	<u>Ню-ра</u>	<u>А-ню-та</u>
<u>Ма-тю-ша</u>	<u>Ва-лю-ша</u>	<u>Ка-тю-ша</u>
<u>Ви-тю-ша</u>	<u>Ми-тю-ша</u>	<u>На-дю-ша</u>
<u>Та-ню-ша</u>	<u>Ки-рю-ша</u>	<u>Да-ню-ша</u>
<u>Ва-ню-ша</u>	<u>И-лю-ша</u>	<u>Ан-дрю-ша</u>

- Прочитай. Без какого предмета хозяин Читы не сможет попасть домой?

<u>и-зюм</u>	<u>клюв</u>	<u>крюк</u>	<u>ключ</u>	<u>плюс</u>
<u>плюш</u>	<u>плющ</u>	<u>у-рюк</u>	<u>трюк</u>	<u>ключ</u>
<u>трюм</u>	<u>у-тюг</u>	<u>шлюз</u>	<u>э-тюд</u>	<u>бю-ро</u>
<u>люк</u>	<u>хлюп</u>	<u>лю-ди</u>	<u>дю-на</u>	<u>флюс</u>
<u>тю-ря</u>	<u>бюст</u>	<u>ме-ню</u>	<u>плюх</u>	<u>шлюп</u>

### Дополнительно

Обратите внимание ребёнка, что перед буквой Ю согласные звучат мягко. Поиграйте в игру «Назови слог». Взрослый произносит согласные звуки. Ребёнок добавляет «ю». Например, взрослый говорит: «С». Ребёнок говорит: «Сю».

● Прочитай слова. Найди предметы одежды.

рюш-ка	блю-до	са-лют	га-дю-ка
ко-нюх	клюк-ва	брюк-ва	ва-лю-та
злю-ка	по-люс	слю-да	ко-люч-ка
слю-на	рюм-ка	шлюп-ка	плюш-ка
лю-тик	люст-ра	тю-бик	би-рю-за
рюк-зак	хрю-ша	ключ-ка	сюр-приз
би-рюк	мю-зикл	трю-мо	ко-рюш-ка
мюс-ли	тюр-бан	пю-питр	го-рюш-ко
лю-пин	пар-фюм	тю-нинг	ба-тюш-ка
ню-анс	дзю-до	брю-ки	брю-хо
гюр-за	лют-ня	кю-вет	тю-фяк

● Прочитай и выучи чистоговорки.

Кор-мит Лю-да вер-блю-да из блю-да.

Хрюш-ка хрю-ка-ла: «Хрю-хрю.

Лю-ди, дай-те мне ме-ню!»

Хра-ню тю-бик на трю-мо,

а ключ-чи хра-ню в бю-ро.



# У – Ю после согласных

- Прочти вместе с Читай.



ню ну сю су мю му гю гу

- Поиграй в игру «Гости». Сначала в гости пойдёт буква У, затем буква Ю.



- Прочитай слоги. С какого слога начинается слово «блюдо»?

тлю тлу млу млю гву гвю вню  
вну хтю хту длю длу змя зму  
схю сху шлю шлу брю бру жлу  
жлю клю клу нву нвю псю псу  
рлю рлу трю тру блю брю плу



### Дополнительно

Обратите внимание ребёнка на то, что перед буквой Ю согласные звучат мягко, а перед буквой У — твёрдо. Поиграйте в игру «Не ошибись». Взрослый называет слова с буквами У и Ю. Ребёнок показывает соответствующую букву.

- Прочитай пары слов. Что у Читы лучше, чем у хозяина?

люк — лук

тук — стук

круг — крюк

нюх — нут

трюм — трус

тюль — стул

тю-бик — ту-ба

плуг — плюх

клюш-ка — клуш-ка

са-лун — са-лют

мюс-ли — гус-ли

хрюш-ка — иг-руш-ка

у-тюг — пе-тух

лю-бит — лу-пит

слу-га — слю-да

рюш-ка — круж-ка

- Прочитай. Что делают люди, когда Чита убегает?

гнут па-сут ко-лют вле-кут по-рют

лгут те-кут по-лют пе-кут и-дут

шлют цве-тут бре-дут ве-дут пол-зут

ткут тя-нут плы-вут вя-жут вя-нут

рвут пле-тут се-кут ре-вут ве-зут

жмут зо-вут не-сут рас-тут ма-шут

мнут бе-гут ме-лют ме-тут кра-дут

о-рут сто-нут гры-зут пи-шут кла-дут

● Прочитай. Найди название дорогого камня.

бур-дюк

кур-дюк

сун-дук

ку-пю-ра

бу-рун-дук

тру-до-люб

лю-буш-ка

ту-луп

го-лу-буш-ка

сюр-тук

шу-руп

руб-лю

мус-кул

пур-пур

плю-нут

хрюк-нут

ку-куш-ка

куп-лю

тюк-нут

люб-лю

ку-ку-ру-за

рун-дук

и-зум-руд

кур-ку-ма

● Прочитай. Кому Чита принесёт мячик?

ко-ню

гу-сю

ло-сю

о-ле-ню

ко-ту

лу-ню

о-ку-ню

ко-ро-лю

ли-ню

вол-ку

со-бо-лю

мед-ве-дю

ца-рю

хо-рю

ка-ба-ну

бе-ге-мо-ту

дру-гу

сло-ну

бар-су-ку

бу-рун-ду-ку

● Прочитай и выучи чистоговорки.

Лю-да лю-бит клюк-ву,

Ню-ра лю-бит брюк-ву.


В ко-нюш-ню к ко-ню пой-ду.

Лю-тик ко-ню най-ду.

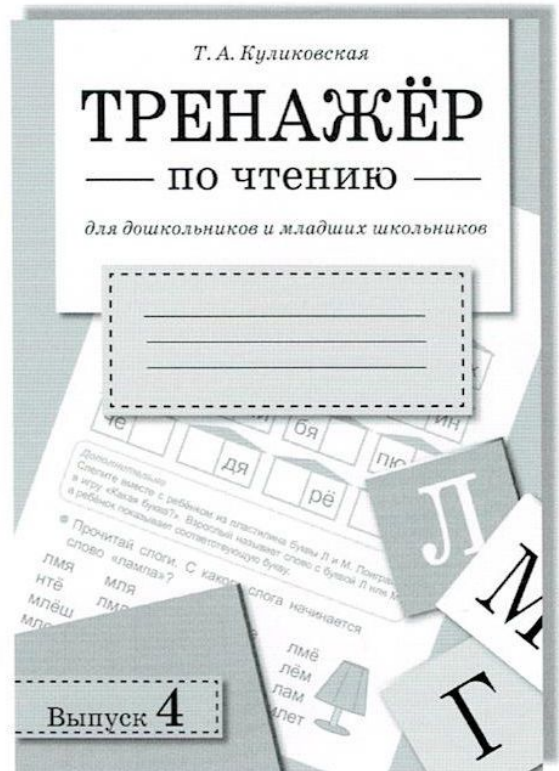
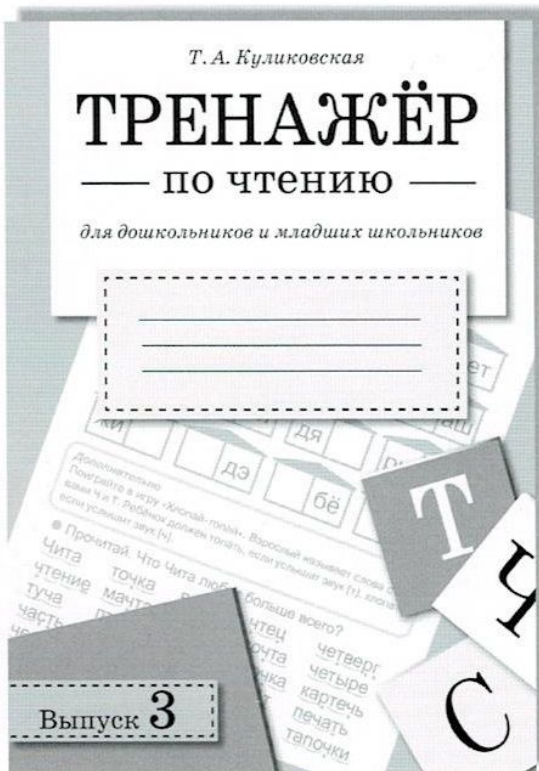
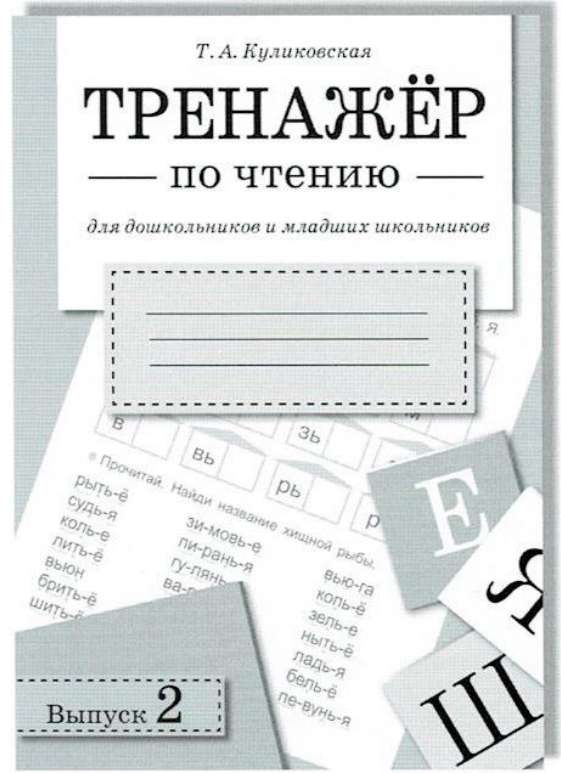
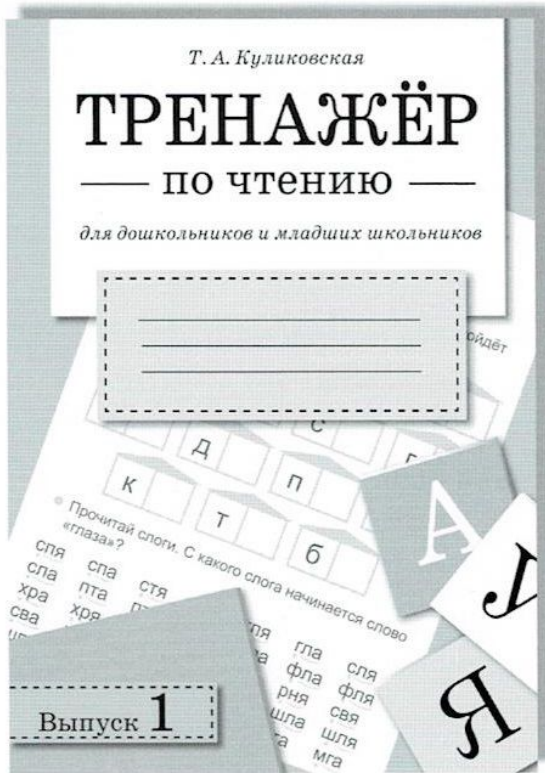
На са-лют, на са-лют всю-ду лю-ди и-дут.

Коп-лю руб-ли, куп-лю ку-ли.

У Ню-си гу-си, у Ню-ры ку-ры.



# В серии вышли:



**Автор пособия — Куликовская Татьяна Анатольевна — педагог с тридцатилетним стажем работы. Ею выпущено более сорока пособий для дошкольников и младших школьников.**

Данное пособие поможет вашему ребёнку эффективно тренировать технику чтения. Прочитывание слогов, слов, предложений, поиск определённых слогов и слов, ответы на вопросы, дополнительные игры позволят устранить основные причины плохого чтения.

Пособие состоит из четырёх выпусков. Обязательно начните с первого выпуска и выполняйте все задания по порядку. Материал в тренажёрах подаётся в порядке возрастающей сложности. В первом и втором выпусках все слова поделены на слоги. В словах первого, второго и третьего выпусков дугой обозначен слог-слияние (согласный + гласный звуки), точкой — согласный без последующего гласного, чёрточкой — гласный без предшествующего согласного. В четвёртом выпуске ребёнок учится читать уже без вспомогательных разметок.

Многие задания построены в игровой форме. Это поддержит интерес ребёнка к чтению. Не перегружайте ребёнка, чаще хвалите его. Читайте вместе с ним (один слог читает ребёнок, второй — взрослый, первое слово читает ребёнок, второе — взрослый и т. д.)

**Желаем вам успехов и хорошего настроения на занятиях!**

*Печатное издание для детей старшего дошкольного и младшего школьного возраста*

**Т. А. Куликовская**

**ТРЕНАЖЁР ПО ЧТЕНИЮ**

**для дошкольников и младших школьников**

**Выпуск 1**

**Художники: А. Вовикова, Е. Немирова, Д. Гончарова, Е. Куранова**

Подписано в печать 19.10.2017. Формат 70×100/16. Бумага офсетная. Печать офсетная. Печ.л. 2. Заказ №

ООО «Стрекоза». Россия, 129515, г. Москва, ул. Академика Королева, д. 4, корп. 4.

Отпечатано в ООО «ТИПОГРАФИЯ КС-ПРИНТ»

Россия, 121596, г. Москва, ул. Горбунова, д. 2, строение 11.

Тел. +7 (495) 760-35-75, +7 (495) 120-35-40

[www.tipks.ru](http://www.tipks.ru)



УДК 372.41  
ББК 74.26  
К 90

© Т. А. Куликовская, 2017  
© ООО «Стрекоза», 2017

Знак информационной  
продукции **6+**

ISBN 978-5-9951-2582-2



9 785995 125822 >

**Для реализации: Россия, 107014,  
г. Москва, ул. Стромынка, д. 11  
E-mail: [info@strecoza.ru](mailto:info@strecoza.ru)  
Сайт: [www.strecoza.ru](http://www.strecoza.ru)**

Страна-изготовитель: Россия  
Дата изготовления: 20.11.17  
Изготовитель: ООО «Стрекоза»

  
**«СТРЕКОЗА»**